

## 2021年7月无锡市邮政行业运行情况

1-7月份，邮政行业业务收入（不包括邮政储蓄银行直接营业收入）累计完成72.93亿元，同比增长32.52%；业务总量累计完成58.26亿元，同比增长34.23%。

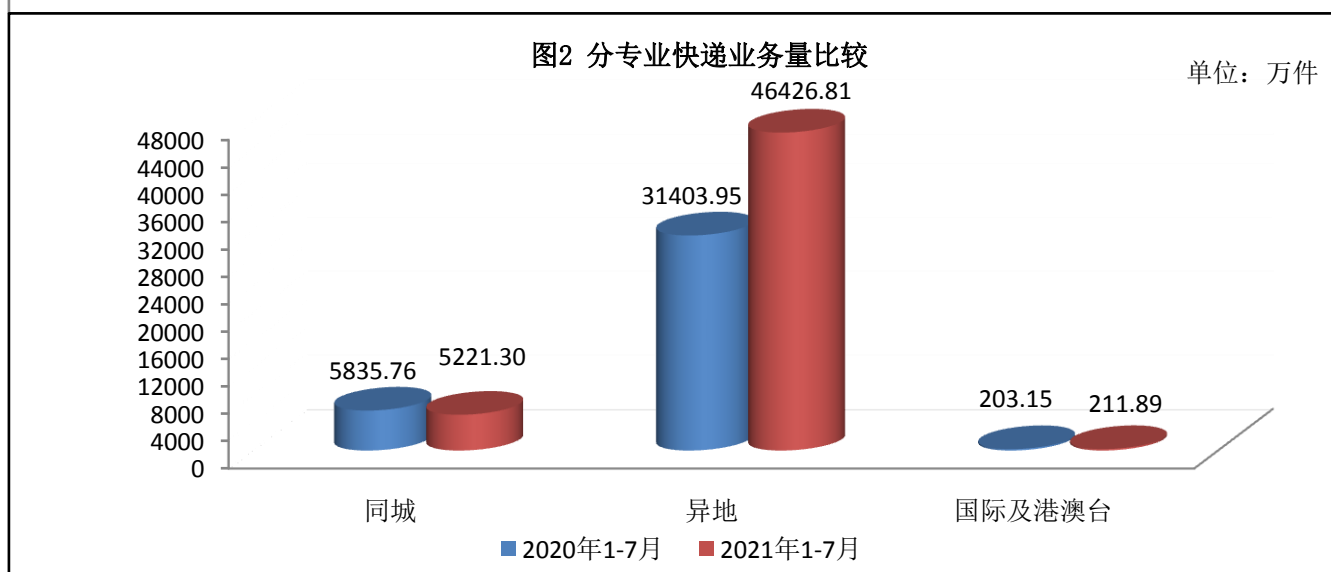
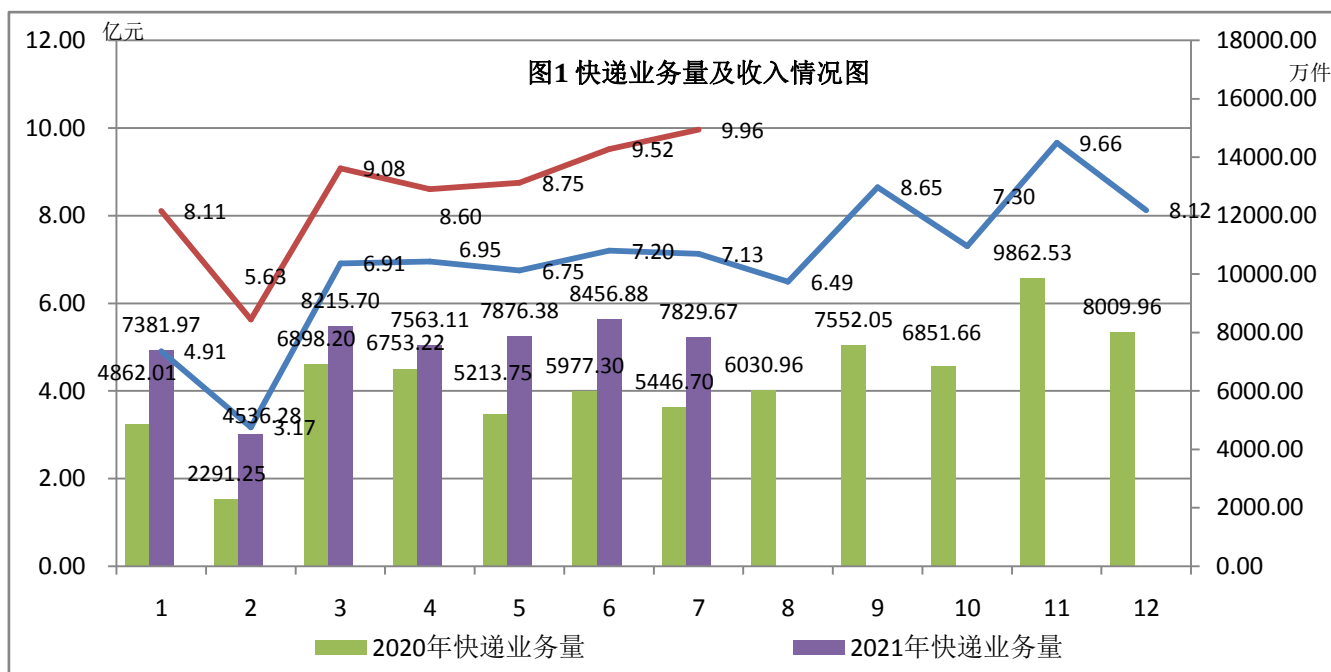
7月份，全行业业务收入完成11.60亿元，同比增长35.99%；业务总量完成8.56亿元，同比增长43.50%。

1-7月，邮政服务业务总量累计完成10.05亿元，同比增长0.68%；邮政寄递服务业务量累计完成12362.50万件，同比下降2.98%；邮政寄递服务业务收入累计完成16809.58万元，同比下降31.18%。

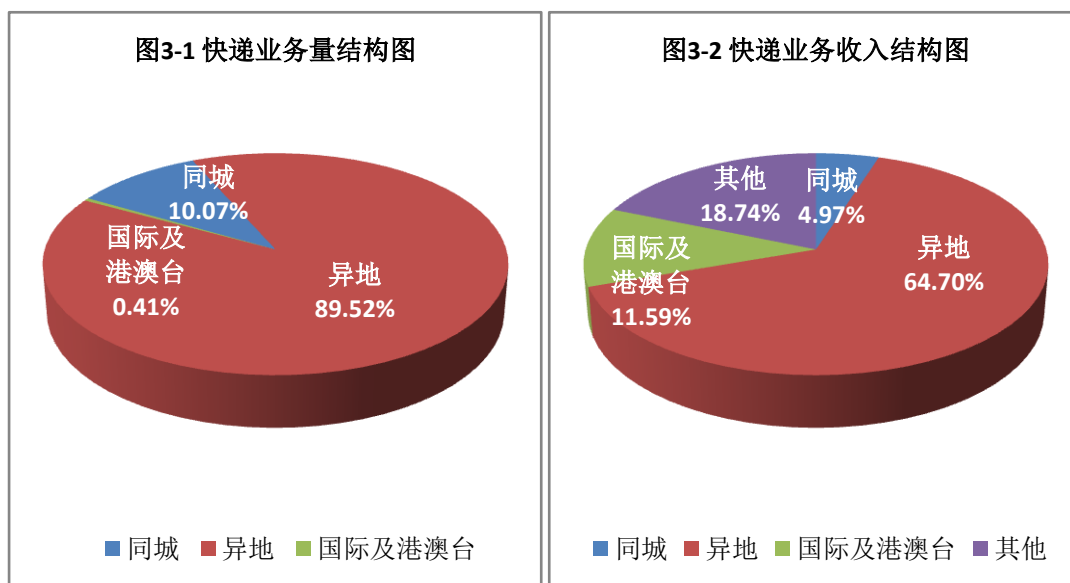
7月份，邮政服务业务总量完成1.24亿元，同比增长18.50%；邮政寄递服务业务量完成1987.13万件，同比增长15.93%；邮政寄递服务业务收入完成2489.74万元，同比增长10.33%。

1-7月，全市快递服务企业业务量累计完成51859.99万件，同比增长38.50%；业务收入累计完成59.65亿元，同比增长38.67%。其中，同城业务量累计完成5221.30万件，同比下降10.53%；异地业务量累计完成46426.81万件，同比增长47.84%；国际/港澳台业务量累计完成211.89万件，同比增长4.30%。

7月，全市快递服务企业业务量完成7829.67万件，同比增长43.75%；业务收入完成9.96亿元，同比增长39.76%。



1-7月，同城、异地、国际/港澳台快递业务量分别占全部快递业务量的10.07%、89.52%和0.41%，与去年同期相比分别增长-5.52%、5.65%和-0.13%。业务收入分别占全部快递收入的4.97%、64.70%和11.59%，与去年同期相比分别增长-3.72%、3.45%和-0.94%。



1-7月，快递与包裹服务品牌集中度指数  $CR_8$  为 85.58。

**全市邮政行业发展情况表**

指标名称	单位	21年7月份		比去年同期增长(%)	
		累计	当月	累计	当月
一、邮政行业业务收入	亿元	72.93	11.60	32.52	35.99
1、邮政寄递服务	亿元	1.68	0.25	-31.18	10.33
2、快递业务	亿元	59.65	9.96	38.67	39.76
二、邮政行业业务总量	亿元	58.26	8.56	34.23	43.50
1、邮政寄递服务	万件	12362.50	1987.13	-2.98	15.93
2、快递业务	万件	51859.99	7829.67	38.50	43.75
其中：同城	万件	5221.30	758.19	-10.53	-17.81
异地	万件	46426.81	7042.26	47.84	56.27
国际/港澳台	万件	211.89	29.22	4.30	65.30

注：邮政行业业务收入中未包括邮政储蓄银行直接营业收入。