

2021年6月无锡市邮政行业运行情况

1-6月份，邮政行业业务收入（不包括邮政储蓄银行直接营业收入）累计完成61.33亿元，同比增长31.88%；业务总量累计完成49.70亿元，同比增长32.76%。

6月份，全行业业务收入完成11.38亿元，同比增长23.67%；业务总量完成9.03亿元，同比增长35.45%。

1-6月份，函件业务量累计完成514.17万件，同比下降28.57%；包裹业务量累计完成6.48万件，同比下降16.39%；订销报纸业务累计完成6798.91万份，同比下降2.23%；订销杂志业务累计完成206.85万份，同比增长1.91%；汇兑业务累计完成1.96万笔，同比下降14.41%。

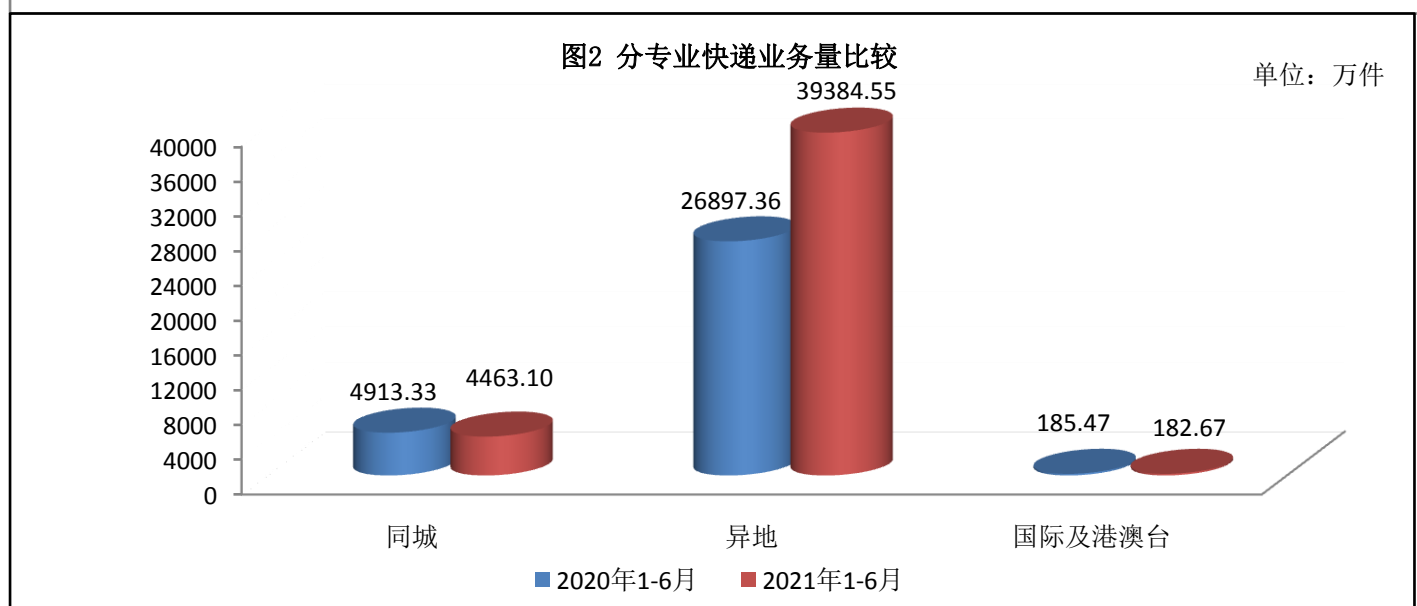
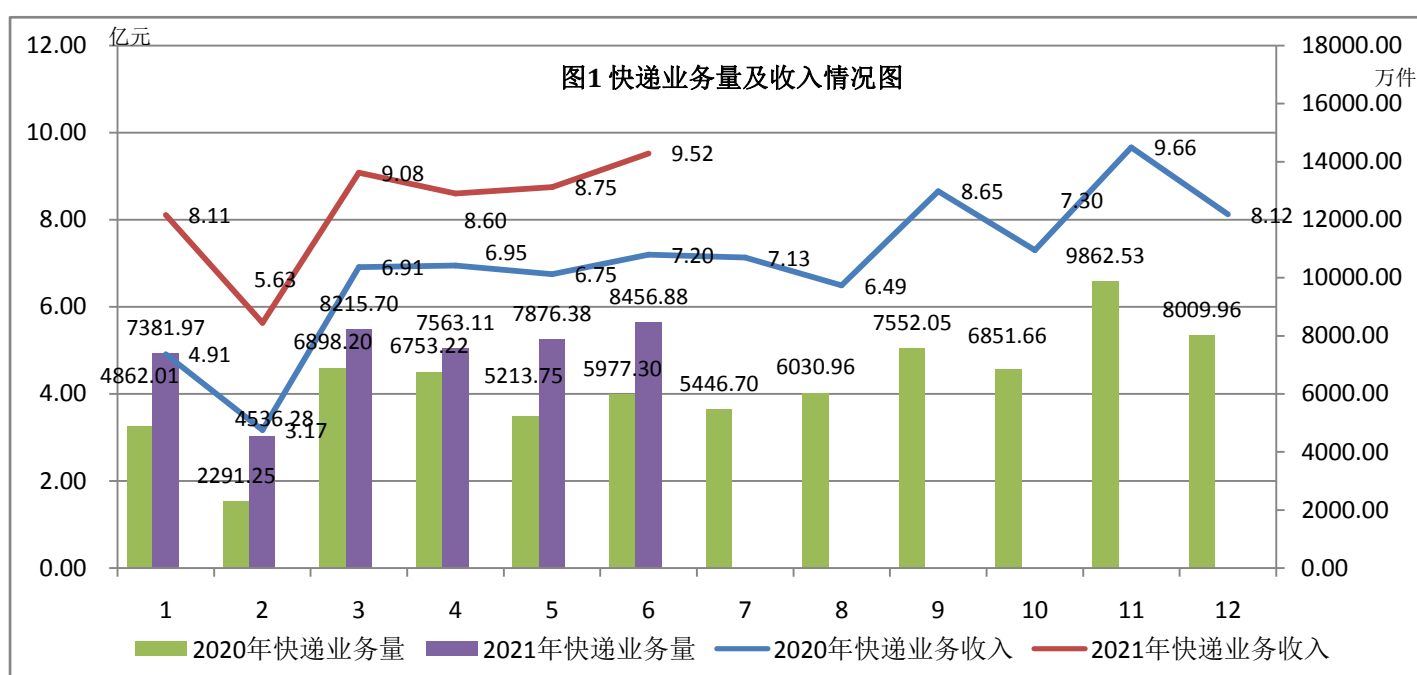
1-6月，邮政服务业务总量累计完成8.81亿元，同比下降1.41%；邮政寄递服务业务量累计完成10375.37万件，同比下降5.92%；邮政寄递服务业务收入累计完成14319.84万元，同比下降35.41%。

6月份，邮政服务业务总量完成1.27亿元，同比增长7.96%；邮政寄递服务业务量完成1818.89万件，同比下降0.59%；邮政寄递服务业务收入完成2433.44万元，同比下降21.03%。

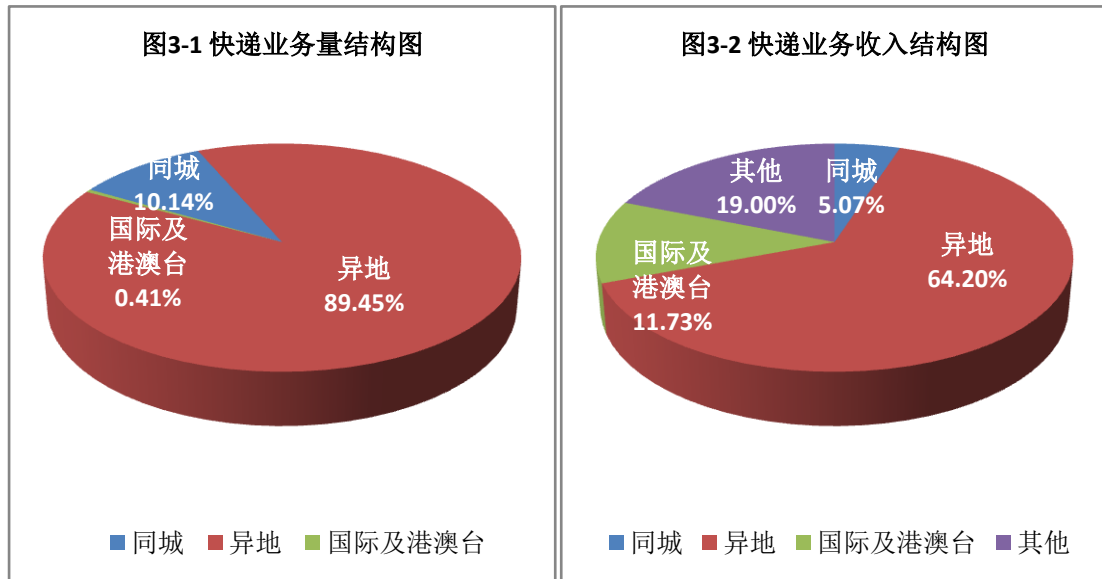
1-6月，全市快递服务企业业务量累计完成44030.32万件，同比增长37.61%；业务收入累计完成49.69亿元，同比

增长 38.45%。其中，同城业务量累计完成 4463.10 万件，同比下降 9.16%；异地业务量累计完成 39384.55 万件，同比增长 46.43%；国际/港澳台业务量累计完成 182.67 万件，同比下降 1.51%。

6 月，全市快递服务企业业务量完成 8456.88 万件，同比增长 41.48%；业务收入完成 9.52 亿元，同比增长 32.12%。



1-6月，同城、异地、国际/港澳台快递业务量分别占全部快递业务量的10.14%、89.45%和0.41%，与去年同期相比分别增长-5.22%、5.39%和-0.17%。业务收入分别占全部快递收入的5.07%、64.20%和11.73%，与去年同期相比分别增长-4.01%、3.67%和-0.72%。



1-6月，快递与包裹服务品牌集中度指数 CR_8 为 85.82。

全市邮政行业发展情况表

| 指标名称 | 单位 | 2021年6月份 | | 比去年同期增长(%) | |
|------------|----|----------|---------|------------|--------|
| | | 累计 | 当月 | 累计 | 当月 |
| 一、邮政行业业务收入 | 亿元 | 61.33 | 11.38 | 31.88 | 23.67 |
| 1、邮政寄递服务 | 亿元 | 1.43 | 0.24 | -35.41 | -21.03 |
| 2、快递业务 | 亿元 | 49.69 | 9.52 | 38.45 | 32.12 |
| 二、邮政行业业务总量 | 亿元 | 49.70 | 9.03 | 32.76 | 35.45 |
| 1、邮政寄递服务 | 万件 | 10375.37 | 1818.89 | -5.92 | -0.59 |
| 其中：函件 | 万件 | 514.17 | 52.61 | -28.57 | -16.17 |
| 包裹 | 万件 | 6.48 | 0.99 | -16.39 | -17.50 |
| 订销报纸累计数 | 万份 | 6798.91 | 1146.39 | -2.23 | -1.40 |
| 订销杂志累计数 | 万份 | 206.85 | 34.84 | 1.91 | 1.60 |
| 汇兑 | 万笔 | 1.96 | 0.32 | -14.41 | -20.00 |
| 2、快递业务 | 万件 | 44030.32 | 8456.88 | 37.61 | 41.48 |
| 其中：同城 | 万件 | 4463.10 | 975.14 | -9.16 | -22.72 |
| 异地 | 万件 | 39384.55 | 7451.86 | 46.43 | 58.65 |
| 国际/港澳台 | 万件 | 182.67 | 29.88 | -1.51 | 63.05 |