

2021年5月无锡市邮政行业运行情况

1-5月份，邮政行业业务收入（不包括邮政储蓄银行直接营业收入）累计完成49.95亿元，同比增长33.91%；业务总量累计完成40.68亿元，同比增长32.17%。

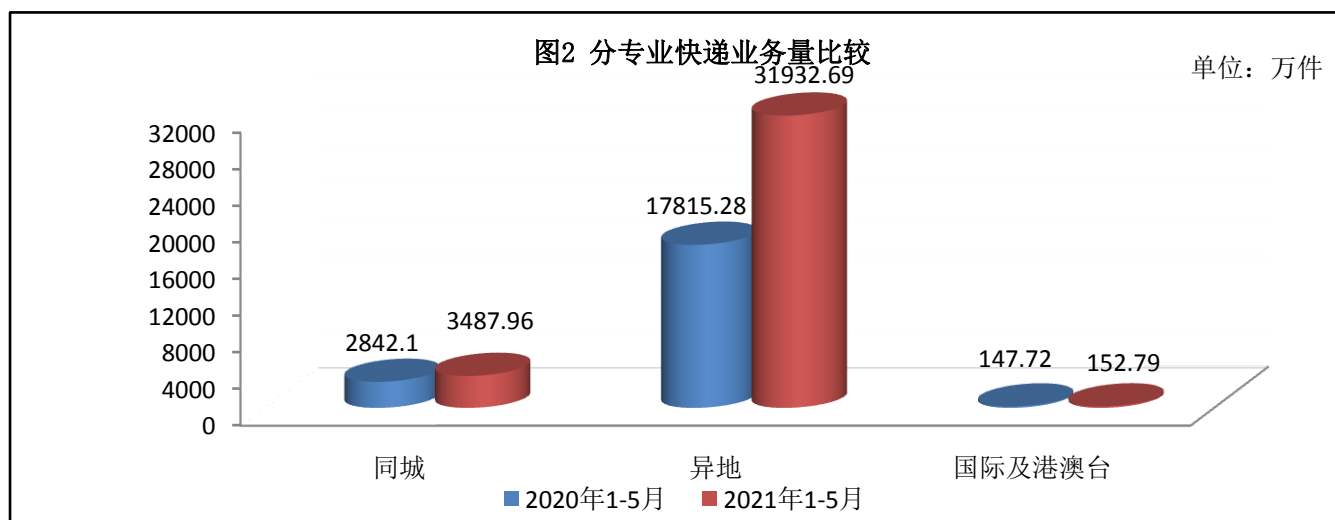
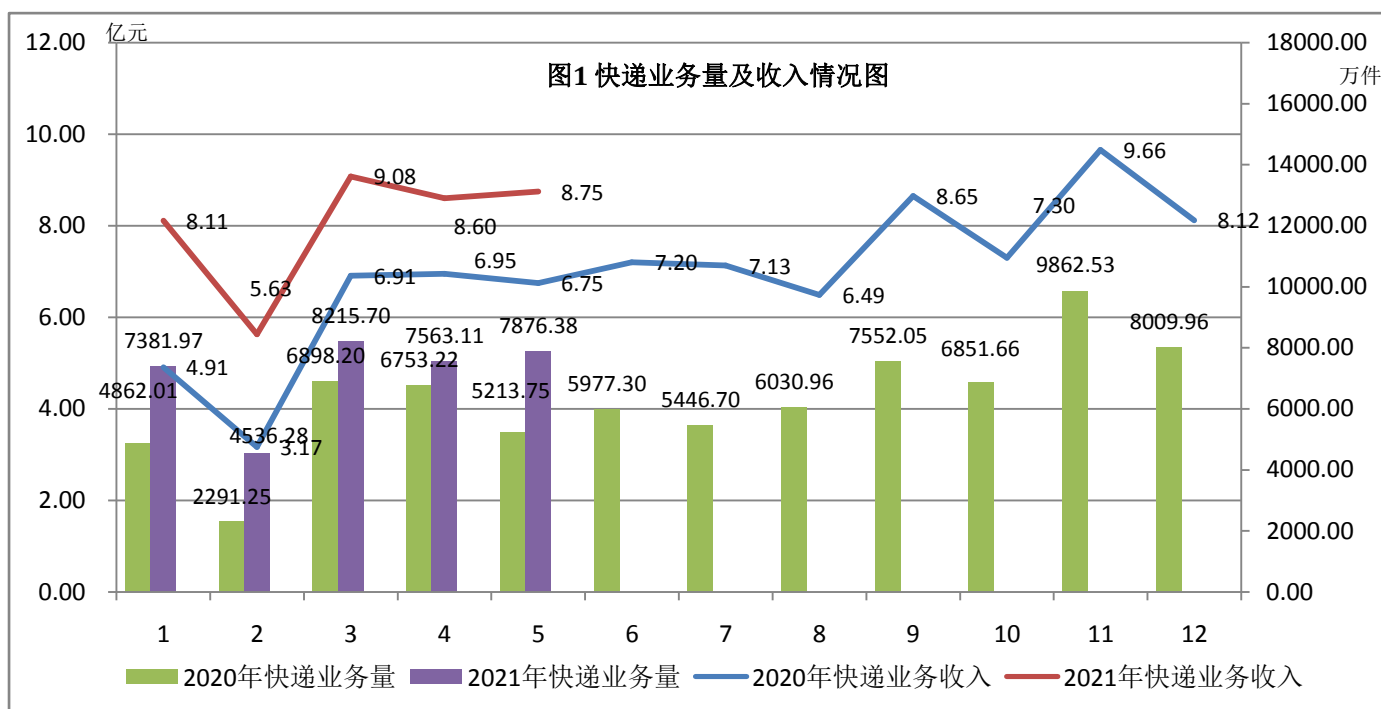
5月份，全行业业务收入完成10.38亿元，同比增长29.25%；业务总量完成8.45亿元，同比增长45.77%。

1-5月，邮政服务业务总量累计完成7.54亿元，同比下降2.83%；邮政寄递服务业务量累计完成8556.48万件，同比下降6.98%；邮政寄递服务业务收入累计完成11886.40万元，同比下降37.73%。

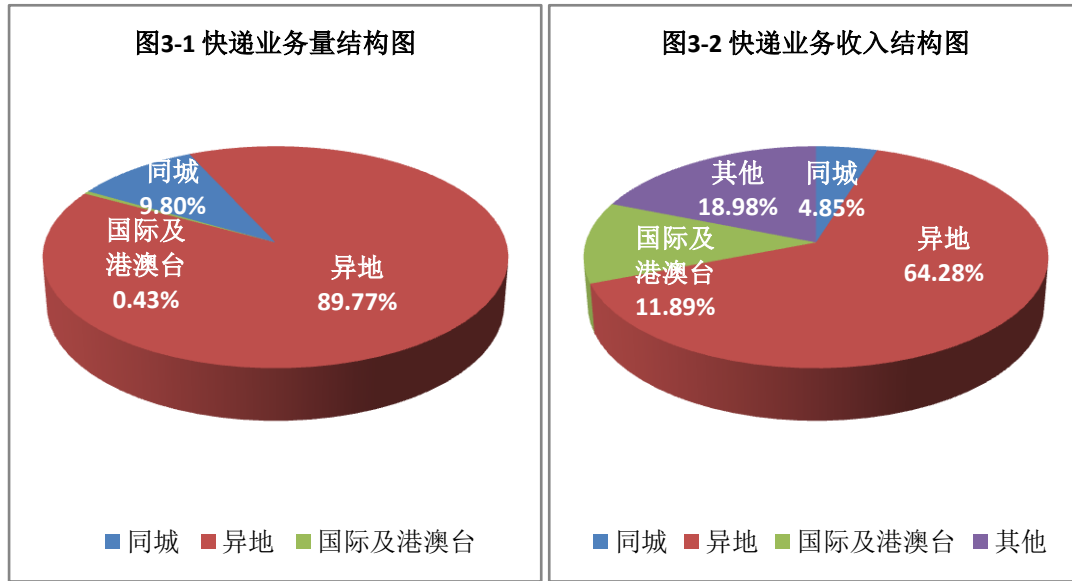
5月份，邮政服务业务总量完成1.14亿元，同比增长4.98%；邮政寄递服务业务量完成1691.01万件，同比下降9.37%；邮政寄递服务业务收入完成2026.58万元，同比下降34.11%。

1-5月，全市快递服务企业业务量累计完成35573.45万件，同比增长36.72%；业务收入累计完成40.17亿元，同比增长40.04%。其中，同城业务量累计完成3487.96万件，同比下降4.48%；异地业务量累计完成31932.69万件，同比增长43.84%；国际/港澳台业务量累计完成152.79万件，同比下降8.59%。

5月，全市快递服务企业业务量完成7876.38万件，同比增长51.07%；业务收入完成8.75亿元，同比增长29.59%。



1-5月，同城、异地、国际/港澳台快递业务量分别占全部快递业务量的9.8%、89.77%和0.43%，与去年同期相比分别增长-4.23%、4.45%和-0.21%。业务收入分别占全部快递收入的4.85%、64.28%和11.89%，与去年同期相比分别增长-4.07%、3.27%和-0.50%。



1-5 月，快递与包裹服务品牌集中度指数 CR_8 为 86.11。

全市邮政行业发展情况表

指标名称	单位	21 年 5 月份		比去年同期增长 (%)	
		累计	当月	累计	当月
一、邮政行业业务收入	亿元	49.95	10.38	33.91	29.25
1、邮政寄递服务	亿元	1.19	0.20	-37.73	-34.11
2、快递业务	亿元	40.17	8.75	40.04	29.59
二、邮政行业业务总量	亿元	40.68	8.45	32.17	45.77
1、邮政寄递服务	万件	8556.48	1691.01	-6.98	-9.37
2、快递业务	万件	35573.45	7876.38	36.72	51.07
其中：同城	万件	3487.96	851.36	-4.48	5.19
异地	万件	31932.69	6992.69	43.84	59.47
国际/港澳台	万件	152.79	32.33	-8.59	66.46

注：邮政行业业务收入中未包括邮政储蓄银行直接营业收入。