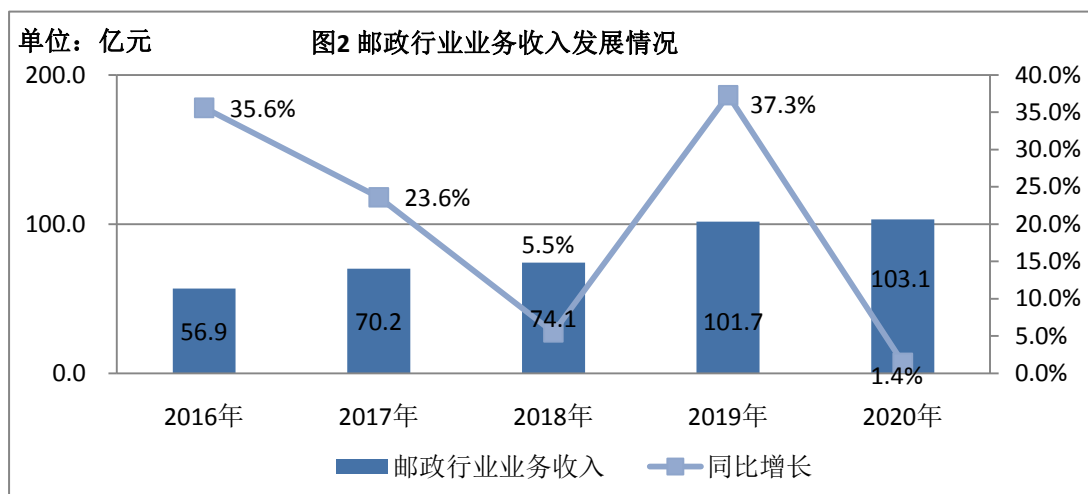
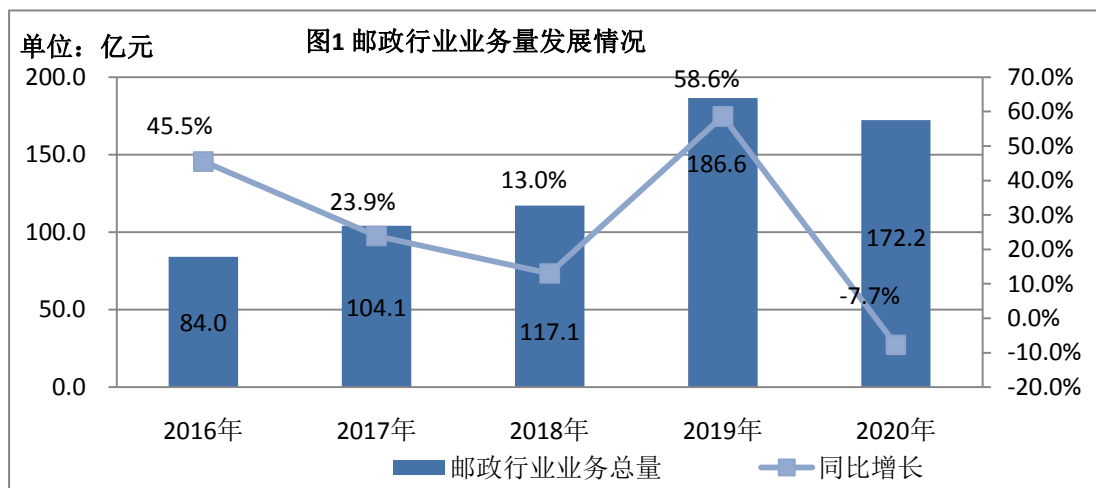


2020年无锡市邮政行业发展统计公报

一、业务发展情况

无锡市2020年邮政行业业务总量完成172.2亿元，同比下降7.7%，邮政行业业务收入（不包括邮政储蓄银行直接营业收入）完成103.13亿元，同比增长1.4%。



(一) 邮政普遍服务业务

函件业务大幅下降。全年函件业务量完成1086.4万件，同比下降48.5%。

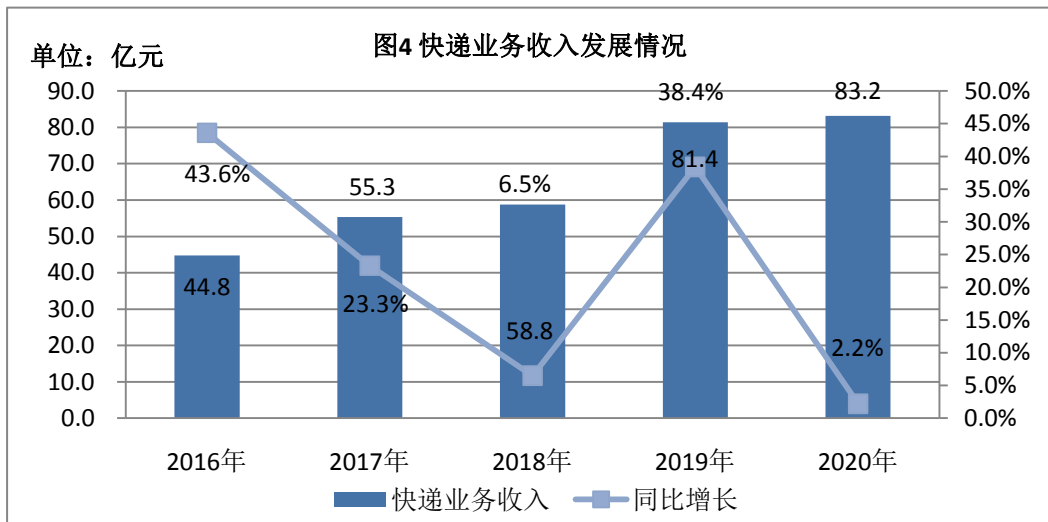
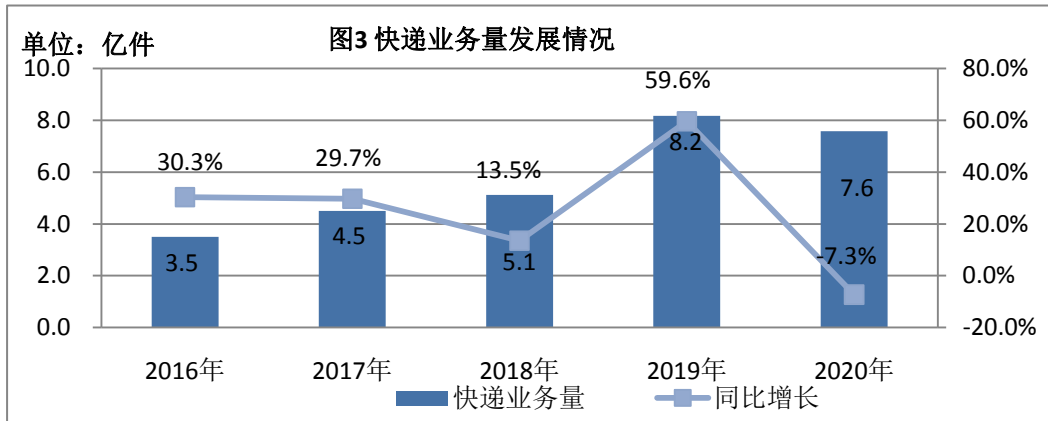
包裹业务略有下降。全年包裹业务量完成14.17万件，同比下降0.49%。

报刊业务小幅下降。全年订销报纸业务完成13945.51万份，同比下降2.29%。全年订销杂志业务完成414.77万份，同比下降11.28%。

汇兑业务大幅下降。全年汇兑业务完成4.46万笔，同比下降35.17%。

(二) 快递业务

快递业务平稳增长。全年快递服务企业业务量完成 7.6 亿件，同比下降 7.3%；快递业务收入完成 83.24 亿元，同比增长 2.23%。



快递业务收入在行业中占比继续提升。快递业务收入占行业总收入的比重为 80.7%，比上年提高 0.6 个百分点。

同城快递业务小幅下滑。全年同城快递业务量完成 9746.35 万件，同比下降 15.33%；实现业务收入 6.01 亿元，同比下降 17.79%。

异地快递业务有所下滑。全年异地快递业务量完成 65679.94 万件，同比下降 5.6%；实现业务收入 52.49 亿元，同比下降 3.23%。

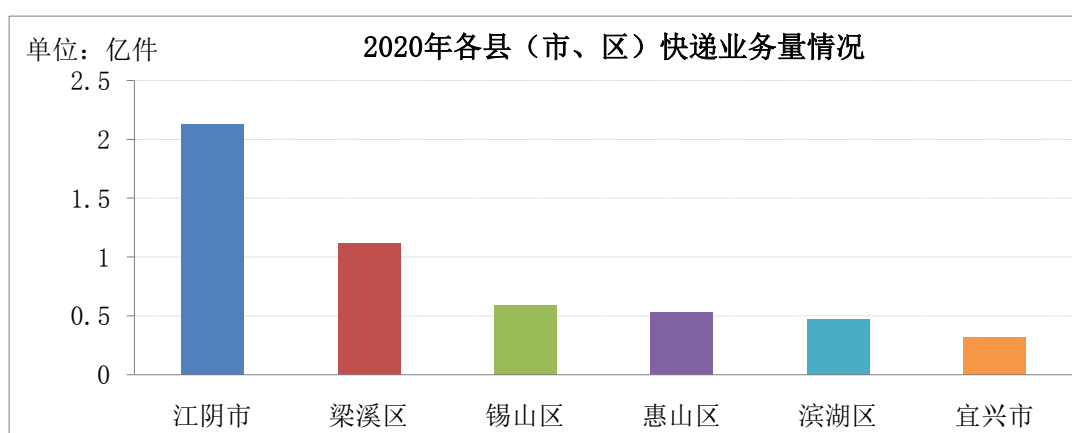
国际及港澳台快递业务收入大幅增长。全年国际及港澳台快递业务量完成 323.74 万件，同比下降 47.42%；实现业务收入 9.9 亿元，同比增长 47.68%。

同城快递业务量占比下降，异地快递业务量占比上升。同城、异地、国际及港澳台快递业务量占比分别为 12.87%、86.71%和 0.43%，业务收入占比分别为 7.22%、63.06%和 11.9%。与 2019 年相比，同城快递业务量占比下降了 1.22 个百分点，同城快递业务收入占比下降

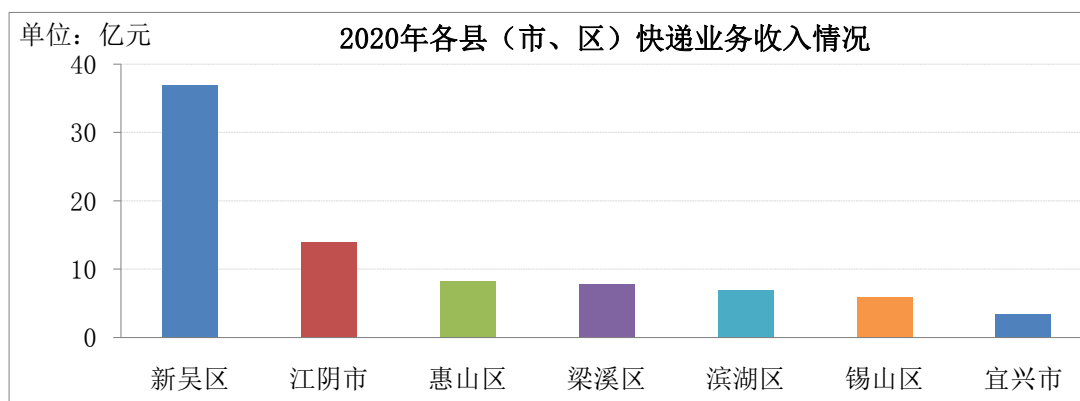
1.76个百分点，异地快递业务量占比上升了1.55个百分点，异地快递业务收入占比下降了3.56个百分点。

民营快递平稳发展。全年国有快递业务量完成2035.4万件，实现业务收入7.83亿元；民营快递业务量完成73576.75万件，实现业务收入69.27亿元；外资快递业务量完成132.56万件，实现业务收入5.68亿元。国有、民营、外资快递业务量市场份额分别为2.69%、97.13%和0.18%，业务收入市场份额分别为9.46%、83.68%和6.86%，与上年相比，民营快递市场份额保持相对稳定。

快递业务量从大到小排名的县（市、区）依次是新吴区、江阴市、梁溪区、锡山区、惠山区、滨湖区、宜兴市。



快递业务收入从大到小排名的县（市、区）依次是新吴区、江阴市、惠山区、梁溪区、滨湖区、锡山区、宜兴市。



快递市场集中度上升。全年快递与包裹服务品牌集中度指数CR₈为86.02，较上年下降了0.1个百分点。

二、通信能力和服务水平

（一）机构设备

全行业拥有各类营业网点 1623 处，比上年末增加 2.13%，设在农村的有 203 处。其中，快递服务营业网点 990 处，比上年末增长 18.7%。全市拥有邮政信筒信箱 268 个，比上年末减少 63 个。全市邮政报刊亭总数 26 处，数量保持不变。

全行业拥有各类汽车 2853 辆，比上年末增长 0.14%，其中快递服务汽车 2462 辆，比上年末减少 0.97%。

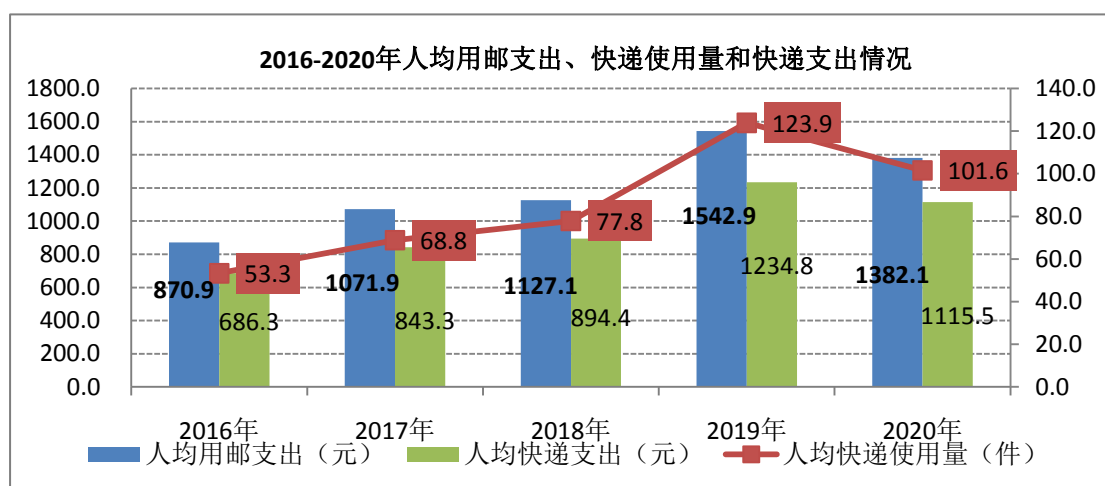
（二）通信网路

全市邮政邮路总条数 234 条，比上年末减少 62 条。邮路总长度（单程）18548 公里，比上年末减少 38630.4 公里。全市邮政农村投递路线 979 条，比上年末增加 367 条；农村投递路线长度 39354 公里，比上年末增加 12840.8 公里。

全市邮政城市投递路线 399 条，比上年末减少 33 条；城市投递路线长度 11649 公里，比上年末减少 2212.7 公里。全市快递服务网路条数 1450 条，比上年末增长 27.64%；快递服务网路长度 248481.7 公里，比上年末增长 4.57%。

（三）服务能力

全行业平均每一营业网点服务面积为 2.91 平方公里；平均每一营业网点服务人口为 0.41 万人。邮政城区每日平均投递 2 次，农村每周平均投递 6 次。人均函件量为 2 件，每百人订有报刊量为 13 份。年人均快递使用量为 123.9 件。年人均用邮支出 1542.9 元，年人均快递支出 1234.8 元。



备注：

1. 本公报中邮政寄递服务业务、通信能力和服务水平有关数据来自年报，其它数据为月报统计数据。
2. 部分数据因四舍五入的原因，存在着与分项合计不等的情况。
3. 邮政行业业务总量按 2010 年不变价格计算。

4. 全市人口数据来自无锡市统计局《无锡市第七次全国人口普查公报》。