

2020年7月无锡市邮政行业运行情况

1-7月份，邮政行业业务收入（不包括邮政储蓄银行直接营业收入）累计完成55.04亿元，同比下降0.64%；业务总量累计完成86.08亿元，同比下降6.54%。

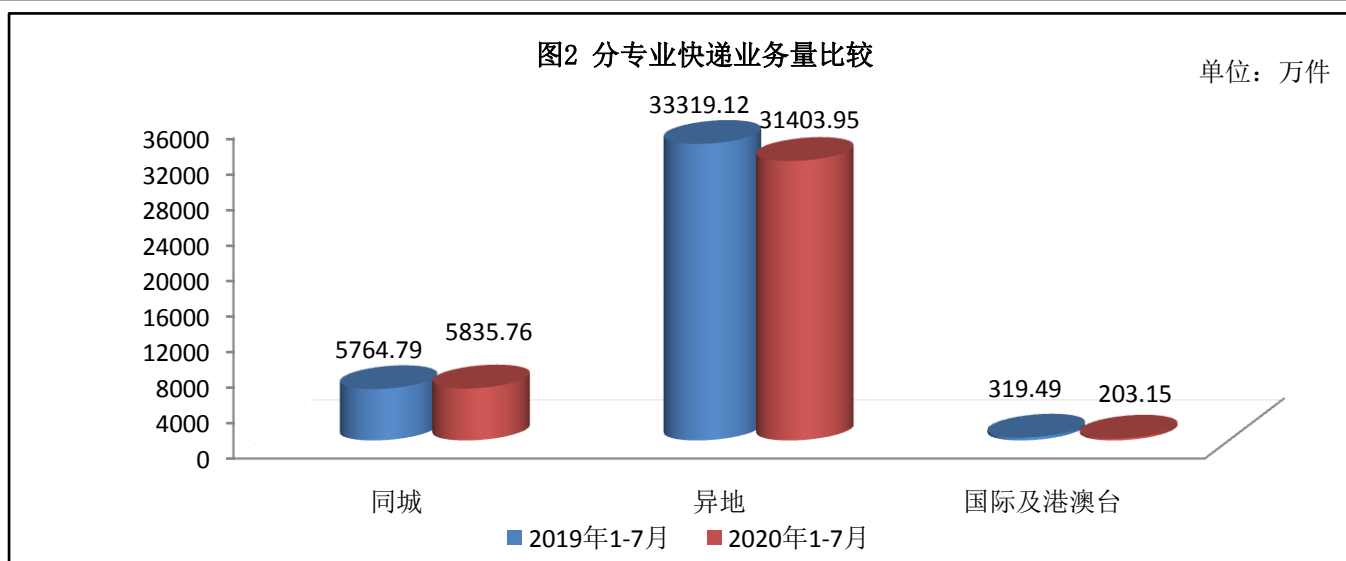
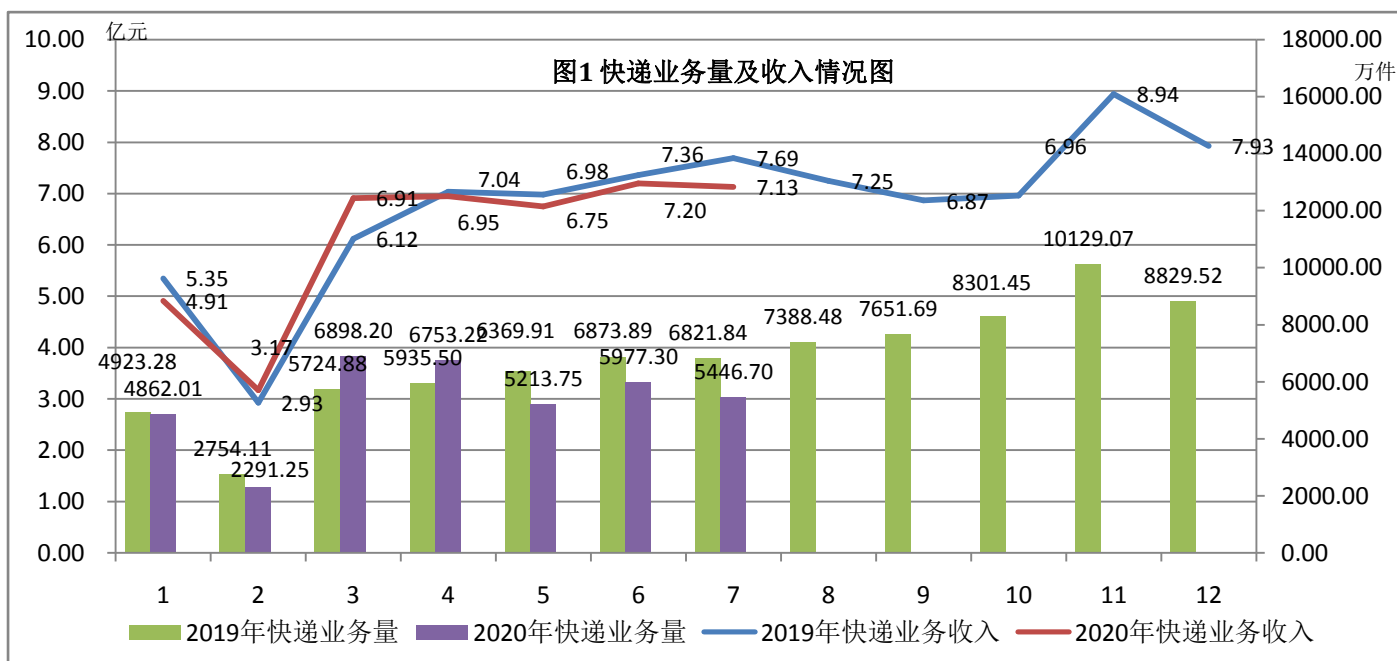
7月份，全行业业务收入完成8.53亿元，同比下降5.70%；业务总量完成12.02亿元，同比下降23.42%。

1-7月，邮政服务业务总量累计完成17.22亿元，同比下降10.09%；邮政寄递服务业务量累计完成12742.19万件，同比下降6.81%；邮政寄递服务业务收入累计完成24426.12万元，同比下降6.29%。

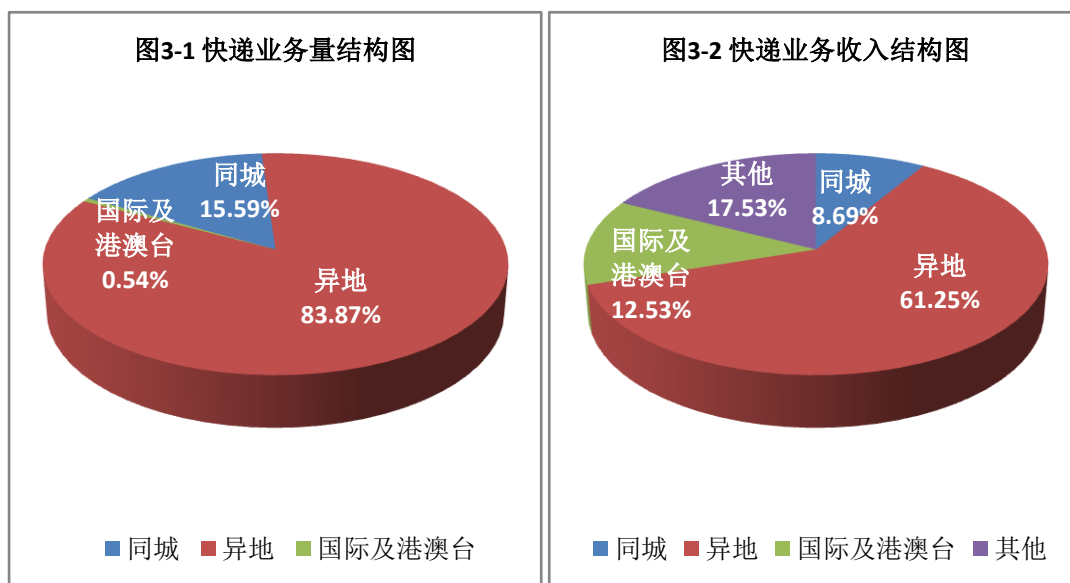
7月份，邮政服务业务总量完成2.12亿元，同比下降31.03%；邮政寄递服务业务量完成1714.11万件，同比下降23.42%；邮政寄递服务业务收入完成2256.71万元，同比下降41.25%。

1-7月，全市快递服务企业业务量累计完成37442.86万件，同比下降4.98%；业务收入累计完成43.01亿元，同比下降1.07%。其中，同城业务量累计完成5835.76万件，同比增长1.23%；异地业务量累计完成31403.95万件，同比下降5.75%；国际/港澳台业务量累计完成203.15万件，同比下降36.42%。

7月，全市快递服务企业业务量完成5446.70万件，同比下降20.16%；业务收入完成7.13亿元，同比下降7.30%。



1-7月，同城、异地、国际/港澳台快递业务量分别占全部快递业务量的15.59%、83.87%和0.54%，与去年同期相比分别增长0.96%、-0.69%和-0.27%。业务收入分别占全部快递收入的8.69%、61.25%和12.53%，与去年同期相比分别增长-0.21%、-4.18%和3.97%。



1-7月，快递与包裹服务品牌集中度指数 CR_8 为 86.61。

全市邮政行业发展情况表

指标名称	单位	20年7月份		比去年同期增长(%)	
		累计	当月	累计	当月
一、邮政行业业务收入	亿元	55.04	8.53	-0.64	-5.70
1、邮政寄递服务	亿元	2.44	0.23	-6.29	-41.25
2、快递业务	亿元	43.01	7.13	-1.07	-7.30
二、邮政行业业务总量	亿元	86.08	12.02	-6.54	-23.42
1、邮政寄递服务	万件	12742.19	1714.11	-6.81	-10.75
2、快递业务	万件	37442.86	5446.70	-4.98	-20.16
其中：同城	万件	5835.76	922.43	1.23	0.21
异地	万件	31403.95	4506.60	-5.75	-22.58
国际/港澳台	万件	203.15	17.68	-36.42	-77.93

注：邮政行业业务收入中未包括邮政储蓄银行直接营业收入。