

2020年6月无锡市邮政行业运行情况

1-6月份，邮政行业业务收入（不包括邮政储蓄银行直接营业收入）累计完成46.50亿元，同比增长0.35%；业务总量累计完成74.06亿元，同比下降3.08%。

6月份，全行业业务收入完成9.20亿元，同比增长4.77%；业务总量完成13.12亿元，同比下降19.22%。

1-6月份，函件业务量累计完成719.87万件，同比下降11.71%；包裹业务量累计完成7.75万件，同比增长3.89%；订销报纸业务累计完成6953.82万份，同比下降6.43%；订销杂志业务累计完成202.97万份，同比下降15.03%；汇兑业务累计完成2.29万笔，同比下降42.89%。

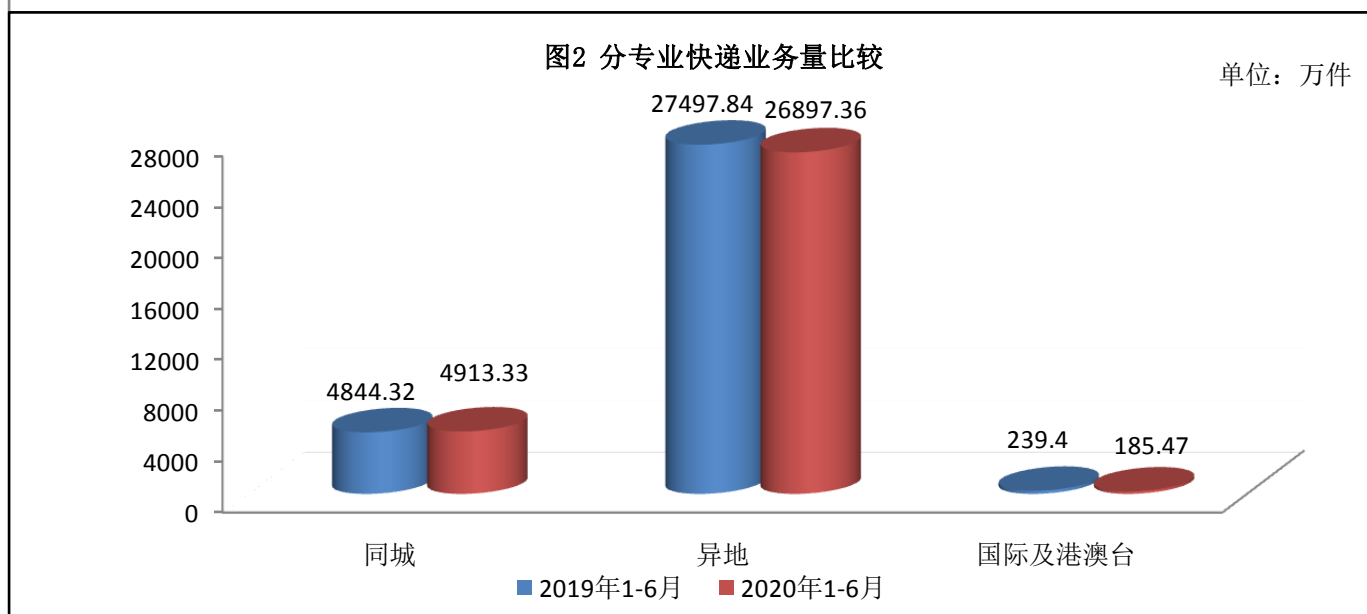
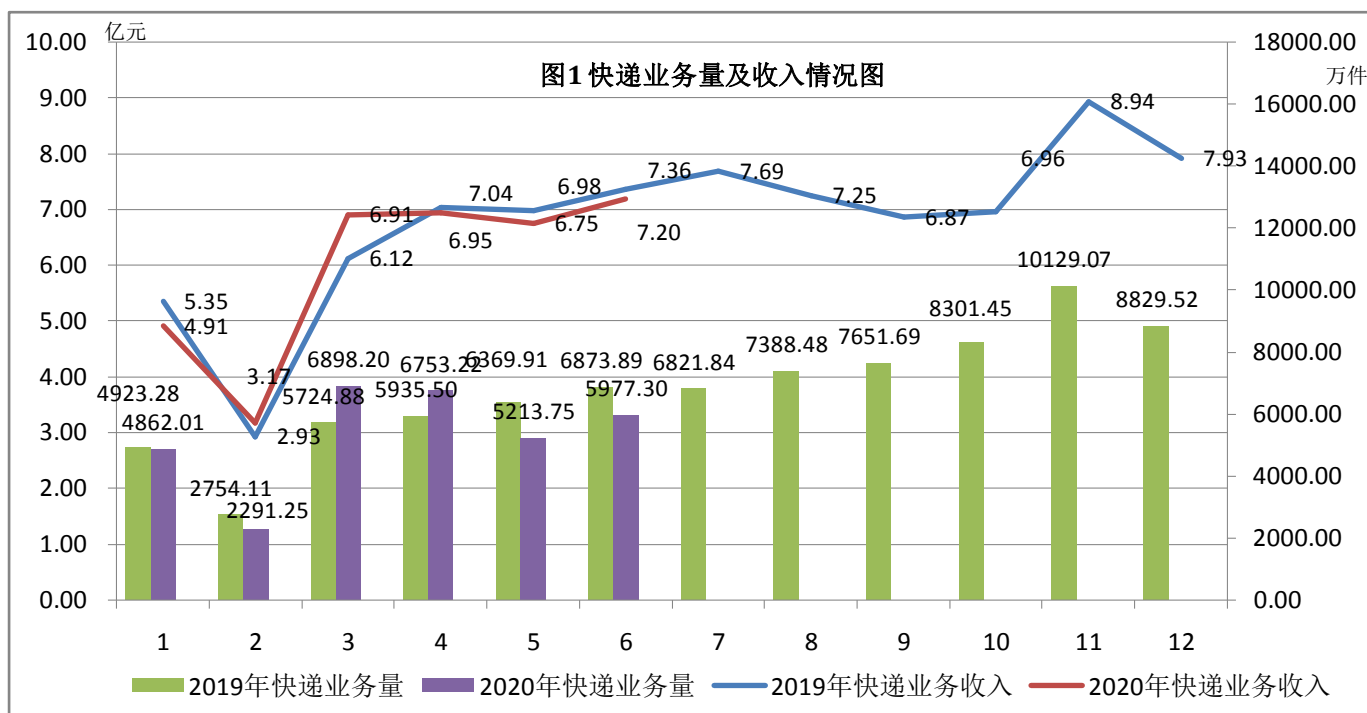
1-6月，邮政服务业务总量累计完成15.10亿元，同比下降6.09%；邮政寄递服务业务量累计完成11028.08万件，同比下降6.16%；邮政寄递服务业务收入累计完成22169.41万元，同比下降0.25%。

6月份，邮政服务业务总量完成2.44亿元，同比下降30.38%；邮政寄递服务业务量完成1829.76万件，同比下降4.38%；邮政寄递服务业务收入完成3081.66万元，同比下降21.91%。

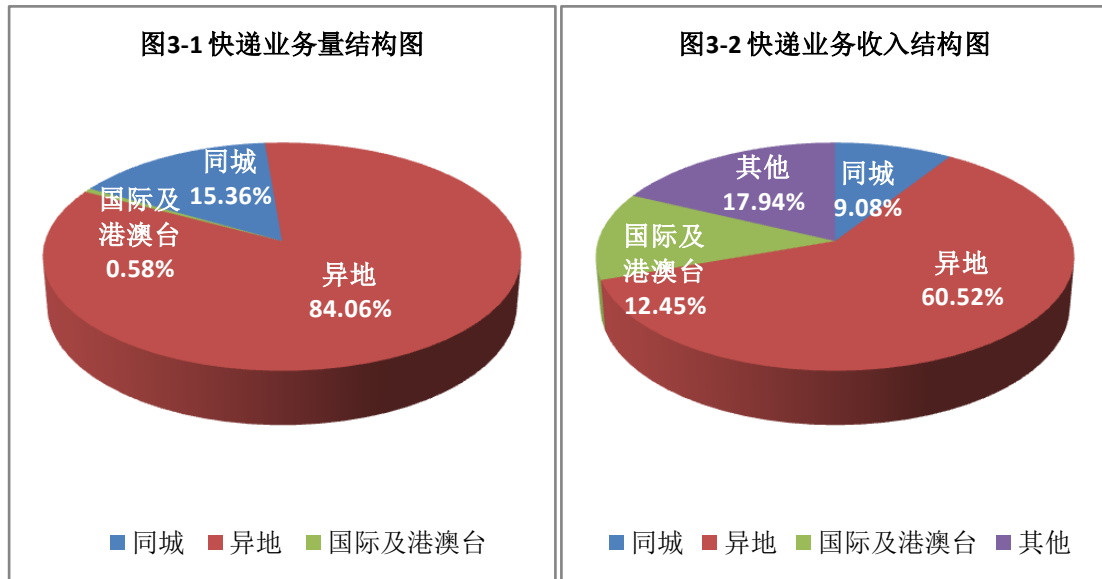
1-6月，全市快递服务企业业务量累计完成31996.15万件，同比下降1.80%；业务收入累计完成35.89亿元，同比

增长 0.27%。其中，同城业务量累计完成 4913.33 万件，同比增长 1.42%；异地业务量累计完成 26897.36 万件，同比下降 2.18%；国际/港澳台业务量累计完成 185.47 万件，同比下降 22.53%。

6 月，全市快递服务企业业务量完成 5977.30 万件，同比下降 13.04%；业务收入完成 7.20 亿元，同比下降 2.18%。



1-6月，同城、异地、国际/港澳台快递业务量分别占全部快递业务量的15.36%、84.06%和0.58%，与去年同期相比分别增长0.49%、-0.34%和-0.15%。业务收入分别占全部快递收入的9.08%、60.53%和12.45%，与去年同期相比分别增长-0.04%、-3.75%和3.87%。



1-6月，快递与包裹服务品牌集中度指数 CR_8 为 86.76。

全市邮政行业发展情况表

指标名称	单位	2020年6月份		比去年同期增长(%)	
		累计	当月	累计	当月
一、邮政行业业务收入	亿元	46.50	9.20	0.35	4.77
1、邮政寄递服务	亿元	2.22	0.31	-0.25	-21.91
2、快递业务	亿元	35.89	7.20	0.27	-2.18
二、邮政行业业务总量	亿元	74.06	13.12	-3.08	-19.22
1、邮政寄递服务	万件	11028.08	1829.76	-6.16	-4.38
其中：函件	万件	719.87	62.76	-11.71	-66.21
包裹	万件	7.75	1.20	3.89	0.00
订销报纸累计数	万份	6953.82	1162.68	-6.43	-0.78
订销杂志累计数	万份	202.97	34.29	-15.03	-11.33
汇兑	万笔	2.29	0.40	-42.89	-20.00
2、快递业务	万件	31996.15	5977.30	-1.80	-13.04
其中：同城	万件	4913.33	1261.88	1.42	32.34
异地	万件	26897.36	4697.10	-2.18	-19.49
国际/港澳台	万件	185.47	18.32	-22.53	-78.69

注：邮政行业业务收入中未包括邮政储蓄银行直接营业收入。