

2020年5月无锡市邮政行业运行情况

1-5月份，邮政行业业务收入（不包括邮政储蓄银行直接营业收入）累计完成37.30亿元，同比下降0.69%；业务总量累计完成60.94亿元，同比增长1.28%。

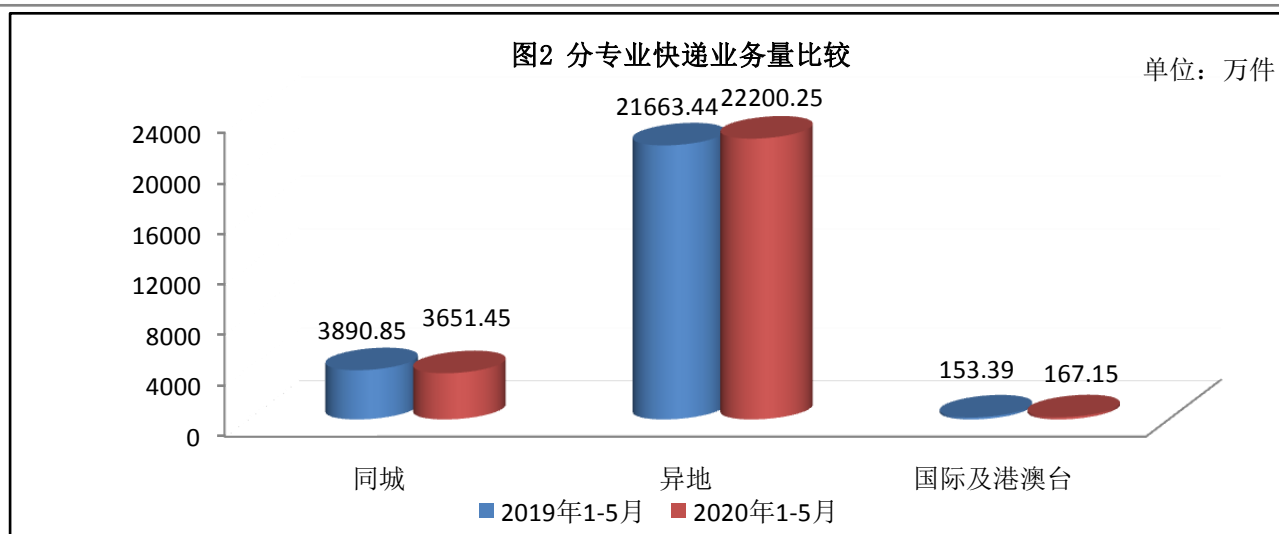
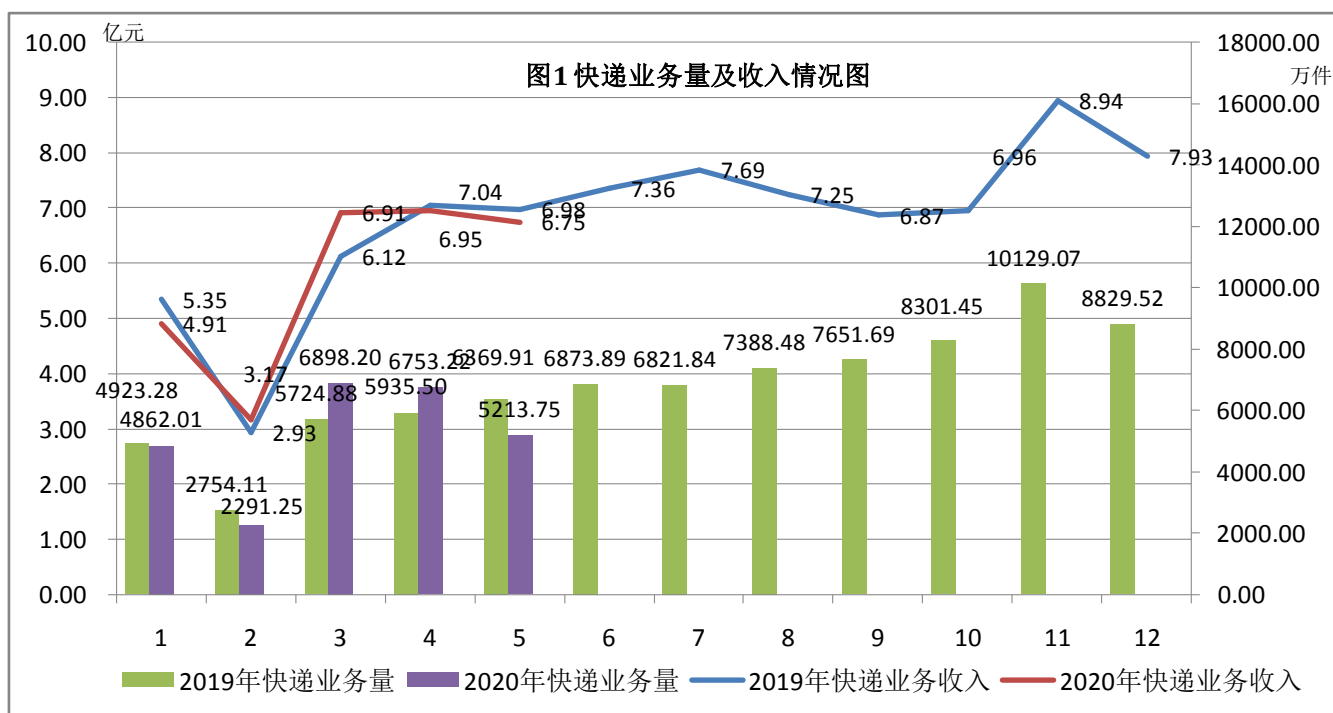
5月份，全行业业务收入完成8.03亿元，同比下降4.16%；业务总量完成11.89亿元，同比下降17.78%。

1-5月，邮政服务业务总量累计完成12.67亿元，同比增长0.66%；邮政寄递服务业务量累计完成9198.32万件，同比下降6.51%；邮政寄递服务业务收入累计完成19087.75万元，同比增长4.43%。

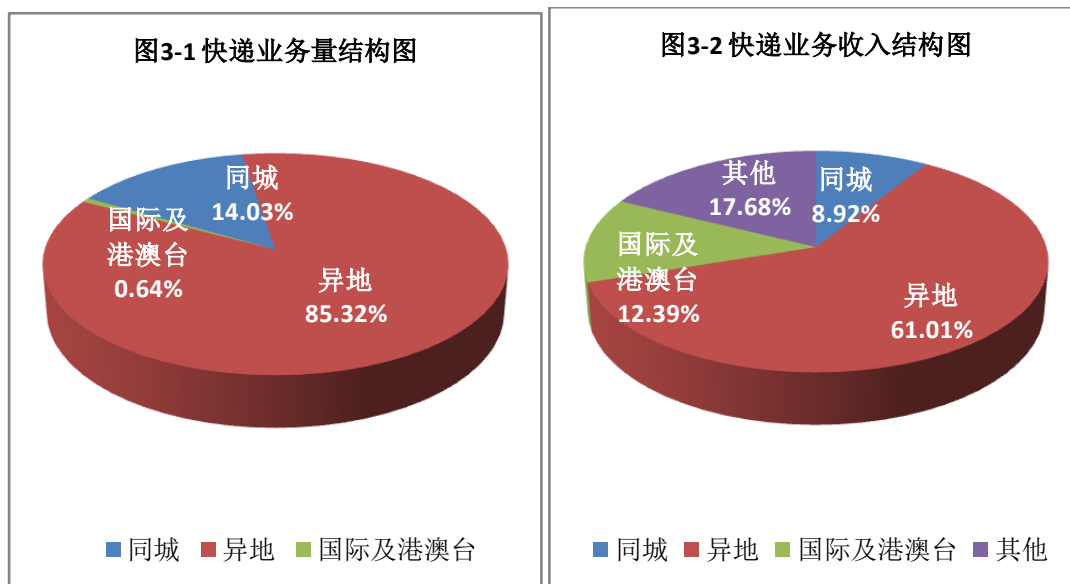
5月份，邮政服务业务总量完成2.22亿元，同比下降15.83%；邮政寄递服务业务量完成1865.80万件，同比下降3.51%；邮政寄递服务业务收入完成3075.89万元，同比下降35.95%。

1-5月，全市快递服务企业业务量累计完成26018.85万件，同比增长1.21%；业务收入累计完成28.69亿元，同比增长0.91%。其中，同城业务量累计完成3651.45万件，同比下降6.15%；异地业务量累计完成22200.25万件，同比增长2.48%；国际/港澳台业务量累计完成167.15万件，同比增长8.97%。

5月，全市快递服务企业业务量完成5213.75万件，同比下降18.15%；业务收入完成6.75亿元，同比下降3.28%。



1-5月，同城、异地、国际/港澳台快递业务量分别占全部快递业务量的14.03%、85.32%和0.64%，与去年同期相比分别增长-1.10%、1.05%和0.04%。业务收入分别占全部快递收入的8.92%、61.01%和12.39%，与去年同期相比分别增长-0.35%、-3.52%和3.85%。



1-5 月，快递与包裹服务品牌集中度指数 CR₈ 为 86.88。

全市邮政行业发展情况表

| 指标名称 | 单位 | 20 年 5 月份 | | 比去年同期增长 (%) | |
|------------|----|-----------|---------|-------------|--------|
| | | 累计 | 当月 | 累计 | 当月 |
| 一、邮政行业业务收入 | 亿元 | 37.30 | 8.03 | -0.69 | -4.16 |
| 1、邮政寄递服务 | 亿元 | 1.91 | 0.31 | 4.43 | -35.95 |
| 2、快递业务 | 亿元 | 28.69 | 6.75 | 0.91 | -3.28 |
| 二、邮政行业业务总量 | 亿元 | 60.94 | 11.89 | 1.28 | -17.78 |
| 1、邮政寄递服务 | 万件 | 9198.32 | 1865.80 | -6.51 | -3.51 |
| 2、 快递业务 | 万件 | 26018.85 | 5213.75 | 1.21 | -18.15 |
| 其中：同城 | 万件 | 3651.45 | 809.35 | -6.15 | -10.96 |
| 异地 | 万件 | 22200.25 | 4384.98 | 2.48 | -19.01 |
| 国际/港澳台 | 万件 | 167.15 | 19.42 | 8.97 | -58.56 |

注：邮政行业业务收入中未包括邮政储蓄银行直接营业收入。