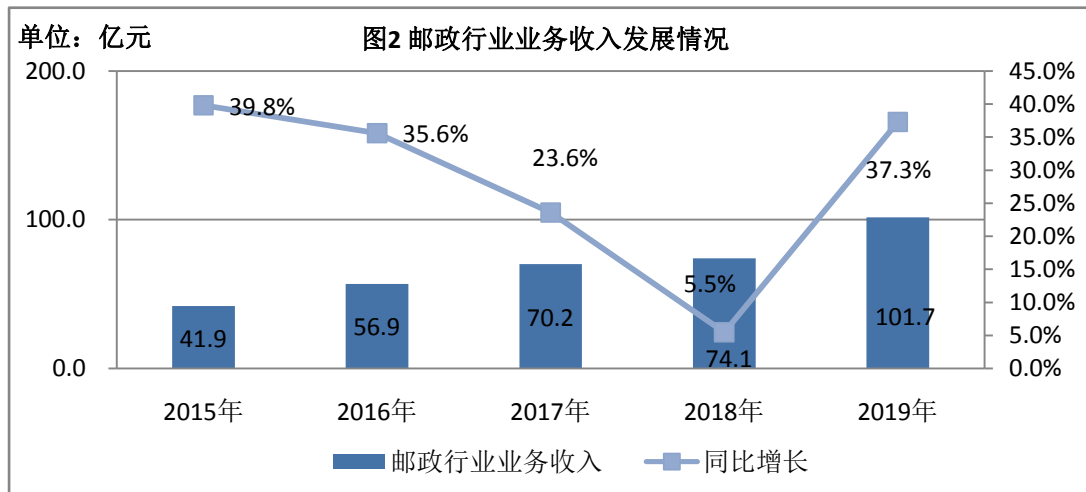
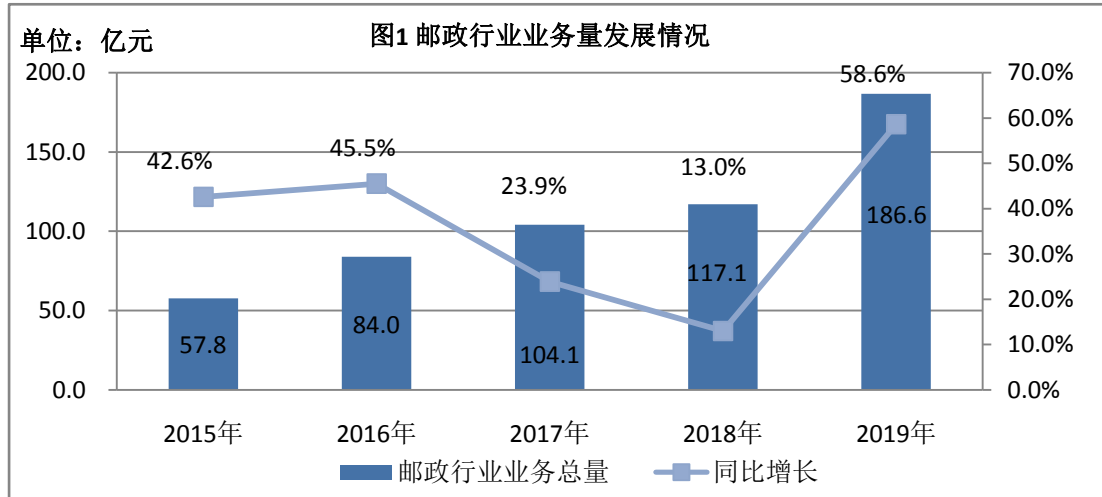


2019年无锡市邮政行业发展统计公报

一、业务发展情况

无锡市2019年邮政行业业务总量完成186.6亿元，同比增长58.6%，邮政行业业务收入（不包括邮政储蓄银行直接营业收入）完成101.7亿元，同比增长37.3%。



(一) 邮政普遍服务业务

函件业务小幅下降。全年函件业务量完成2109.7万件，同比下降5.2%。

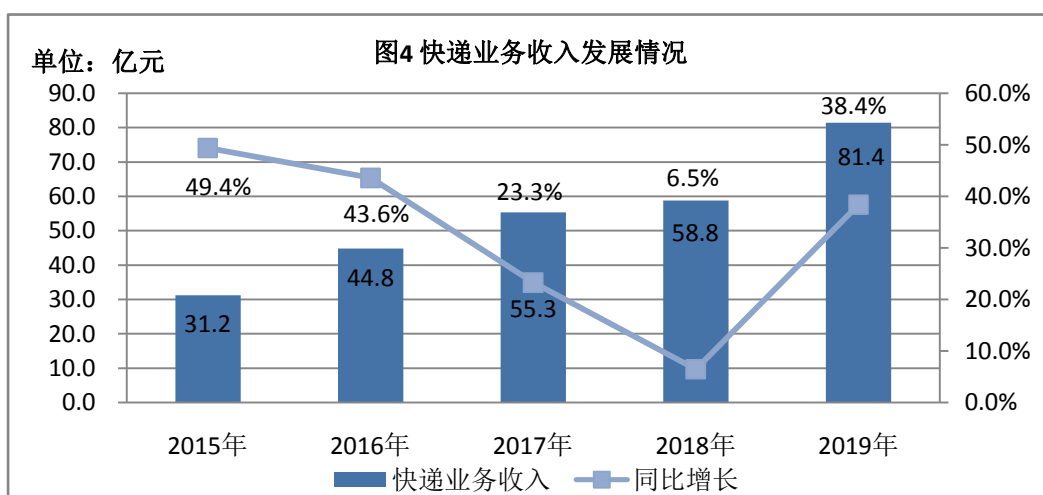
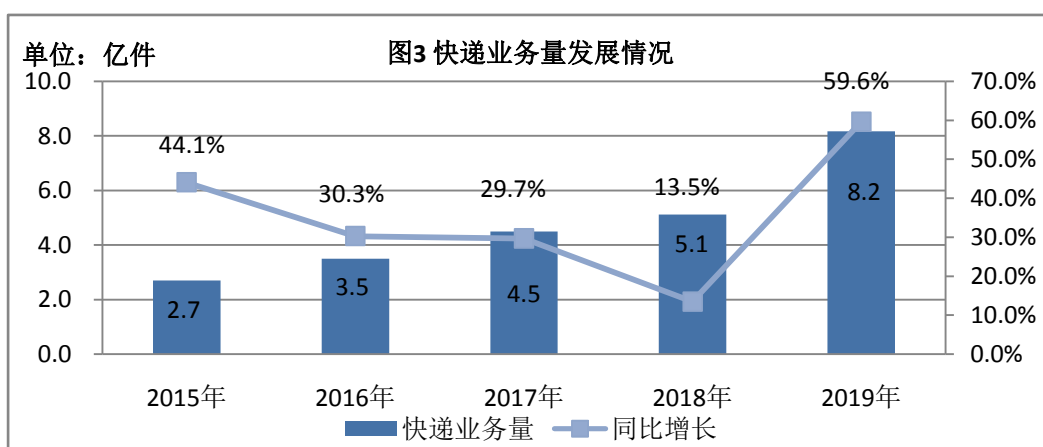
包裹业务小幅下降。全年包裹业务量完成14.2万件，同比下降7.7%。

报刊业务略有下降。全年订销报纸业务完成14272.5万份，同比下降2%。全年订销杂志业务完成467.5万份，同比下降1.3%。

汇兑业务大幅下降。全年汇兑业务完成6.9万笔，同比下降42.3%。

（二）快递业务

快递业务快速增长。全年快递服务企业业务量完成 8.17 亿件，同比增长 59.6%；快递业务收入完成 81.4 亿元，同比增长 38.4%。



快递业务收入在行业中占比持续提升。快递业务收入占行业总收入的比重为 80.1%，比上年提高 0.7 个百分点。

同城快递业务稳步增长。全年同城快递业务量完成 11510.64 万件，同比增长 8.76%；实现业务收入 7.31 亿元，同比下降 19.34%。

异地快递业务高速增长。全年异地快递业务量完成 69577 万件，同比增长 73.83%；实现业务收入 54.25 亿元，同比增长 48.11%。

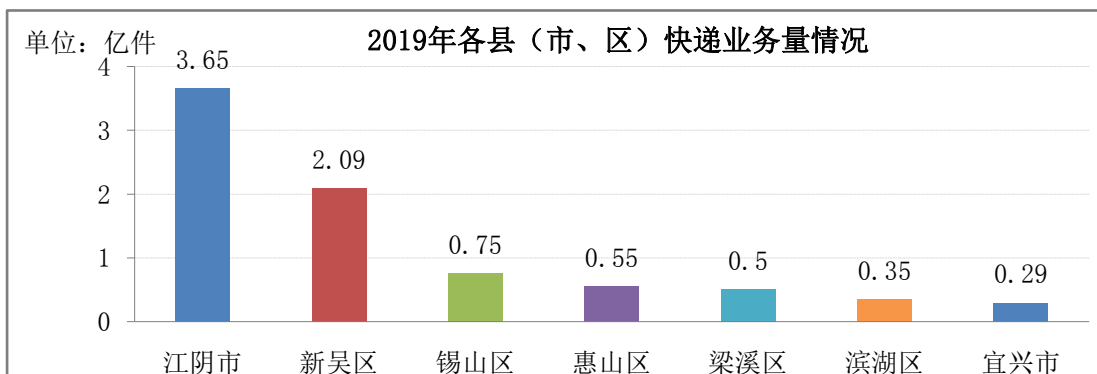
国际及港澳台快递业务实现正增长。全年国际及港澳台快递业务量完成 615.68 万件，同比增长 7.48%；实现业务收入 6.71 亿元，同比增长 15%。

同城快递业务占比下降，异地快递业务占比上升。同城、异地、国际及港澳台快递业务量占比分别为 14.09%、85.16%和 0.75%，业务收入占比分别为 8.98%、66.62%和 8.24%。与 2018 年相比，同城快递业务量占比下降了 6.61 个百分点，同城快递业务收入占比下降 6.42

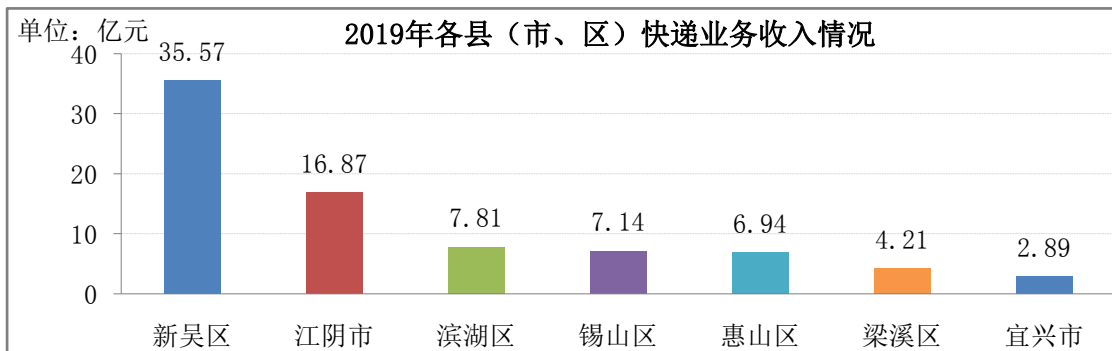
个百分点，异地快递业务量占比上升了 6.96 个百分点，异地快递业务收入占比上升了 4.32 个百分点。

民营快递企业持续快速发展。全年国有快递企业业务量完成 1590.47 万件，实现业务收入 5.2 亿元；民营快递企业业务量完成 79988.6 万件，实现业务收入 71.36 亿元；外资快递企业业务量完成 124.3 万件，实现业务收入 4.85 亿元。国有、民营、外资快递企业业务量市场份额分别为 1.95%、97.9%和 0.15%，业务收入市场份额分别为 6.4%、87.7%和 5.9%，与上年相比，民营快递企业市场份额持续扩大。

快递业务量从大到小排名的县（市、区）依次是江阴市、新吴区、锡山区、惠山区、梁溪区、滨湖区、宜兴市。



快递业务收入从大到小排名的县（市、区）依次是新吴区、江阴市、滨湖区、锡山区、惠山区、梁溪区、宜兴市。



快递市场集中度上升。全年快递与包裹服务品牌集中度指数 CR_8 为 86.12，较上年提高了 7.06。

二、通信能力和服务水平

（一）机构设备

全行业拥有各类营业网点 1589 处，比上年末增加 42.9%，设在农村的有 227 处。其中，快递服务营业网点 834 处，比上年末减少 14.1%。全市拥有邮政信筒信箱 331 个，比上年末减少 21 个。全市邮政报刊亭总数 26 处，比上年末减少 19 处。

全行业拥有各类汽车 2849 辆，比上年末减少 0.28%，其中快递服务汽车 2486 辆，比上年末增加 0.53%。

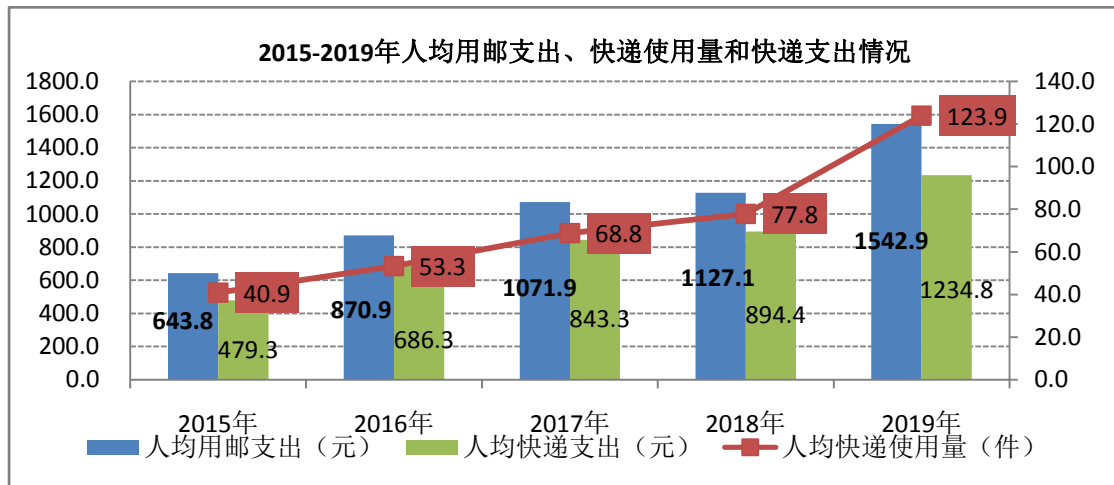
（二）通信网路

全市邮政邮路总条数 296 条，比上年末增加 194 条。邮路总长度（单程）57178.4 公里，比上年末增加 52088 公里。全市邮政农村投递路线 612 条，比上年末增加 155 条；农村投递路线长度 26513.2 公里，比上年末增加 6061.7 公里。

全市邮政城市投递路线 432 条，比上年末增加 108 条；城市投递路线长度 13861.7 公里，比上年末增加 3354.9 公里。全市快递服务网路条数 1136 条，比上年末减少 7.34%；快递服务网路长度 237624 公里，比上年末减少 16.4%。

（三）服务能力

全行业平均每一营业网点服务面积为 2.91 平方公里；平均每一营业网点服务人口为 0.41 万人。邮政城区每日平均投递 2 次，农村每周平均投递 7 次。人均函件量为 3 件，每百人订有报刊量为 13 份。年人均快递使用量为 123.9 件。年人均用邮支出 1542.9 元，年人均快递支出 1234.8 元。



备注：

1. 本公报中邮政寄递服务业务、通信能力和服务水平有关数据来自年报，其它数据为月报统计数据。

2. 部分数据因四舍五入的原因，存在着与分项合计不等的情况。

3. 邮政行业业务总量按 2010 年不变价格计算。

4. 全市人口数据来自无锡市统计局《2019 年无锡市国民经济和社会发展统计公报》。