

2020年3月无锡市邮政行业运行情况

1-3月份，邮政行业业务收入（不包括邮政储蓄银行直接营业收入）累计完成21.02亿元，同比增长0.50%；业务总量累计完成33.88亿元，同比增长5.52%。

3月份，全行业业务收入完成9.34亿元，同比增长18.97%；业务总量完成16.24亿元，同比增长22.12%。

1-3月份，函件业务量累计完成510.65万件，同比增长51.21%；包裹业务量累计完成4.20万件，同比增长3.96%；订销报纸业务累计完成3471.80万份，同比下降10.64%；订销杂志业务累计完成100.61万份，同比下降11.42%；汇兑业务累计完成1.10万笔，同比下降53.19%。

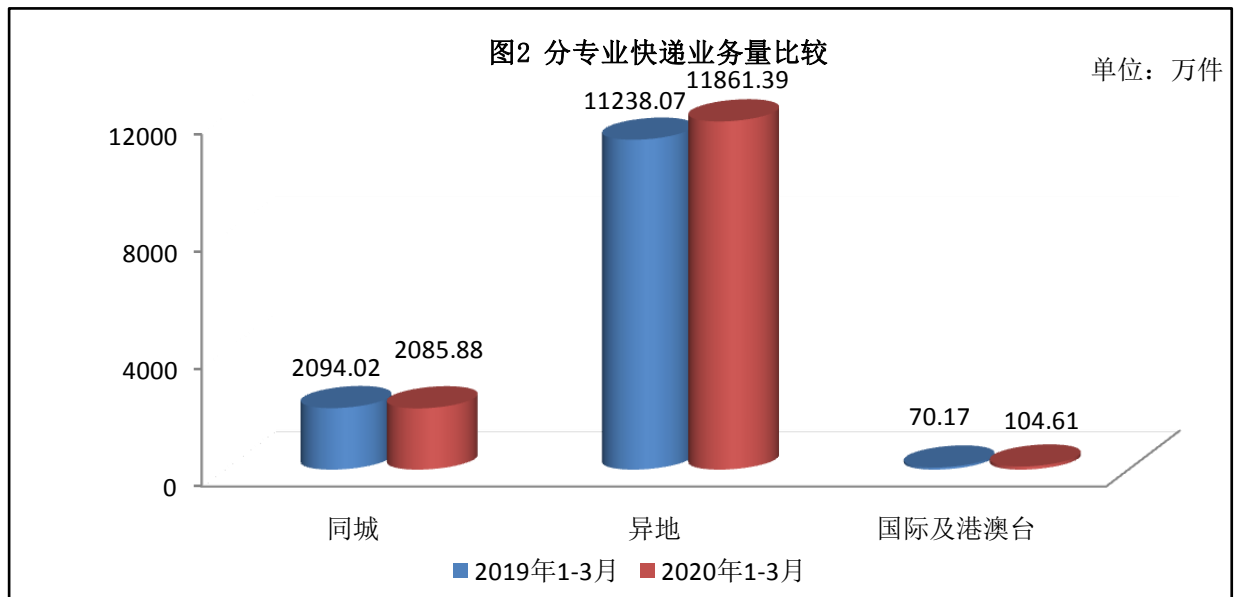
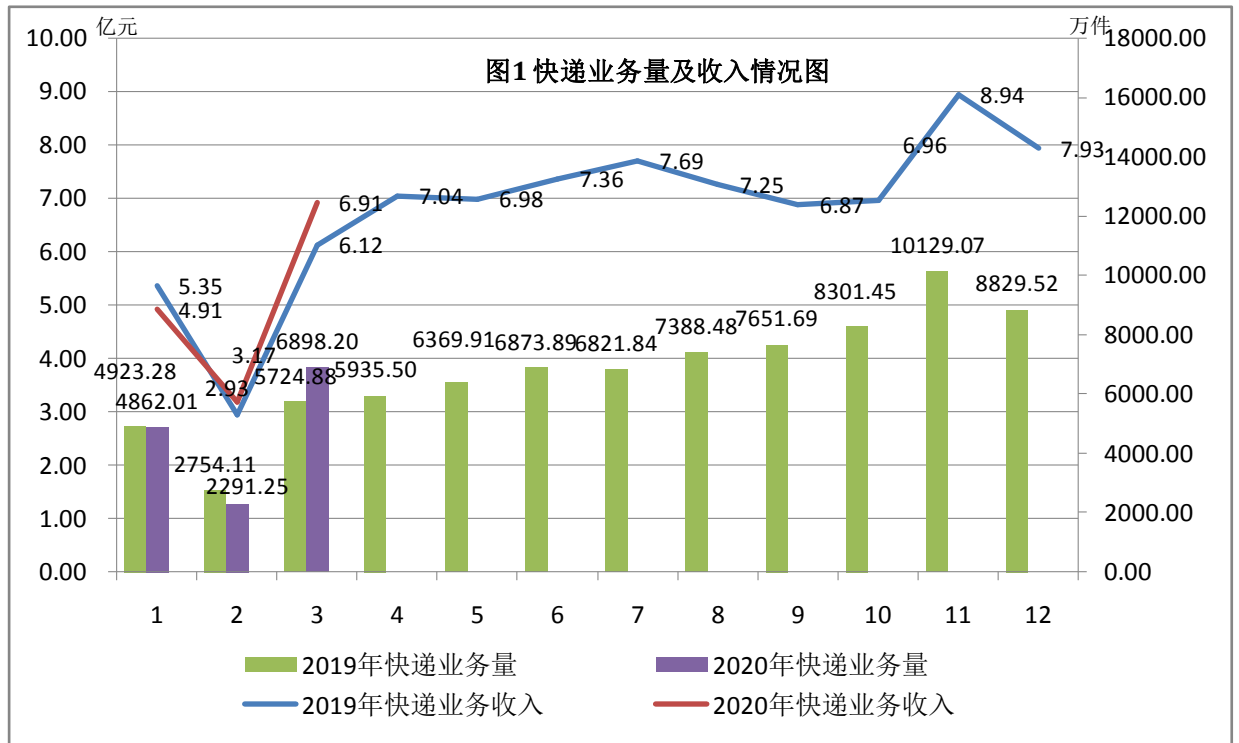
1-3月，邮政服务业务总量累计完成8.10亿元，同比增长10.13%；邮政寄递服务业务量累计完成5558.53万件，同比下降7.26%；邮政寄递服务业务收入累计完成13129.68万元，同比增长32.98%。

3月份，邮政服务业务总量完成3.53亿元，同比增长31.99%；邮政寄递服务业务量完成2025.82万件，同比下降6.04%；邮政寄递服务业务收入完成4400.21万元，同比增长37.16%。

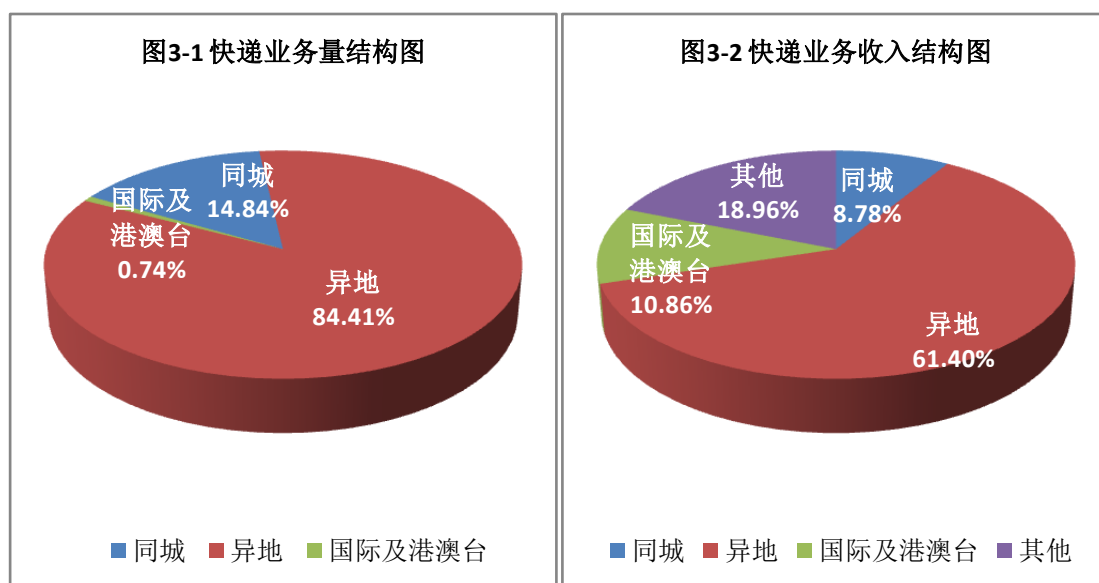
1-3月，全市快递服务企业业务量累计完成14051.88万件，同比增长4.85%；业务收入累计完成14.99亿元，同比

增长 4.06%。其中，同城业务量累计完成 2085.88 万件，同比下降 0.39%；异地业务量累计完成 11861.39 万件，同比增长 5.55%；国际/港澳台业务量累计完成 104.61 万件，同比增长 49.08%。

3 月，全市快递服务企业业务量完成 6898.62 万件，同比增长 20.50%；业务收入完成 6.91 亿元，同比增长 12.85%。



1-3月，同城、异地、国际/港澳台快递业务量分别占全部快递业务量的14.84%、84.41%和0.74%，与去年同期相比分别增长-0.78%、0.56%和0.22%。业务收入分别占全部快递收入的8.78%、61.40%和10.86%，与去年同期相比分别增长-1.35%、-2.29%和1.91%。



1-3月，快递与包裹服务品牌集中度指数 CR_8 为 87.35。

全市邮政行业发展情况表

指标名称	单位	2020年3月份		比去年同期增长(%)	
		累计	当月	累计	当月
一、邮政行业业务收入	亿元	21.02	9.34	0.50	18.97
1、邮政寄递服务	亿元	1.31	0.44	32.98	37.16
2、快递业务	亿元	14.99	6.91	4.06	12.85
二、邮政行业业务总量	亿元	33.88	16.24	5.52	22.12
1、邮政寄递服务	万件	5558.53	2025.82	-7.26	-6.04
其中：函件	万件	510.65	117.07	51.21	-13.08
包裹	万件	4.20	1.61	3.96	37.61
订销报纸累计数	万份	3471.80	1203.99	-10.64	-11.96
订销杂志累计数	万份	100.61	34.55	-11.42	-9.93
汇兑	万笔	1.10	0.41	-53.19	-41.43
2、快递业务	万件	14051.88	6898.62	4.85	20.50
其中：同城	万件	2085.88	1036.59	-0.39	24.20
异地	万件	11861.39	5797.85	5.55	19.37
国际/港澳台	万件	104.61	64.18	49.08	93.40

注：邮政行业业务收入中未包括邮政储蓄银行直接营业收入。