

2020年2月无锡市邮政行业运行情况

1-2月份，邮政行业业务收入（不包括邮政储蓄银行直接营业收入）累计完成11.68亿元，同比下降10.61%；业务总量累计完成17.64亿元，同比下降6.22%。

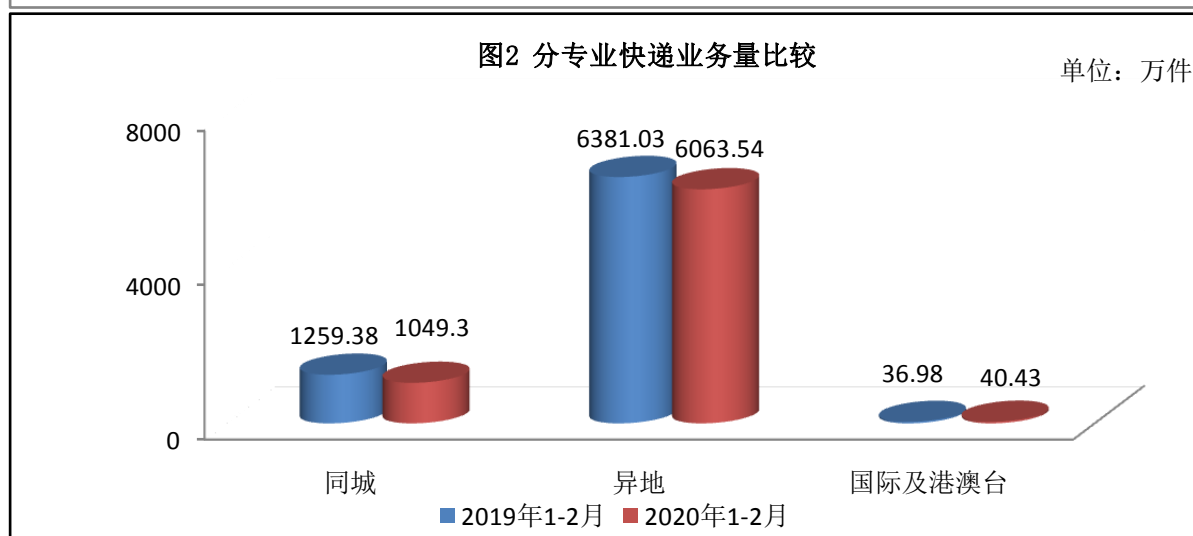
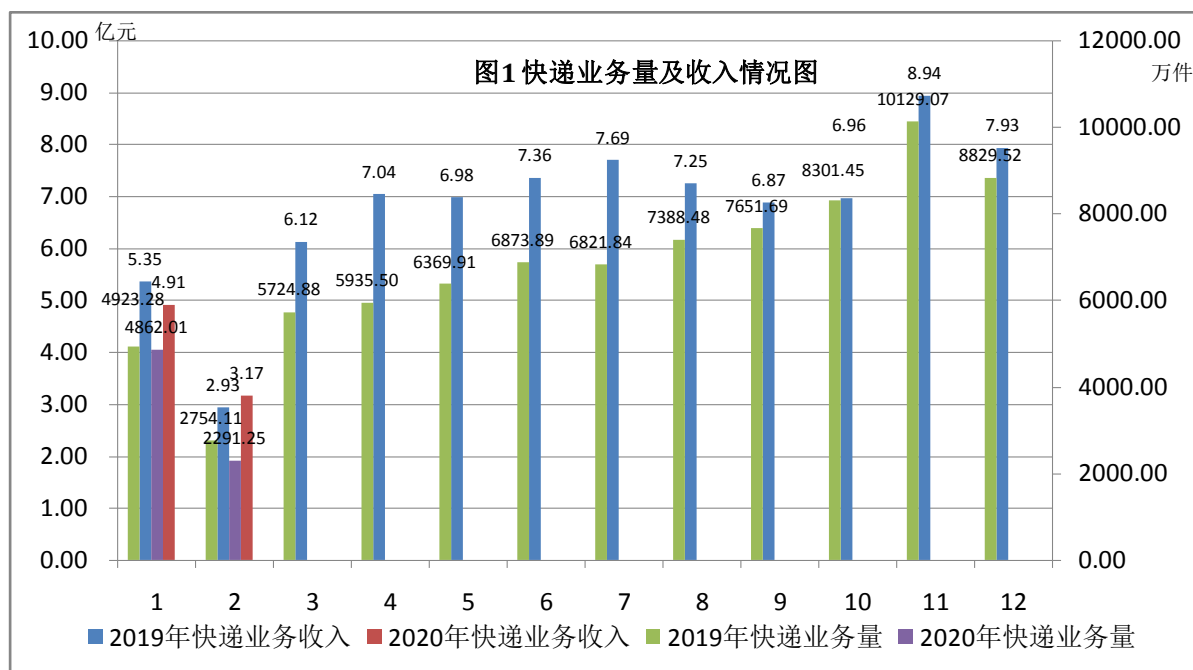
2月份，全行业业务收入完成4.63亿元，同比下降14.45%；业务总量完成6.22亿元，同比下降12.63%。

1-2月，邮政服务业务总量累计完成4.56亿元，同比下降2.38%；邮政寄递服务业务量累计完成3532.71万件，同比下降7.95%；邮政寄递服务业务收入累计完成8729.47万元，同比增长30.97%。

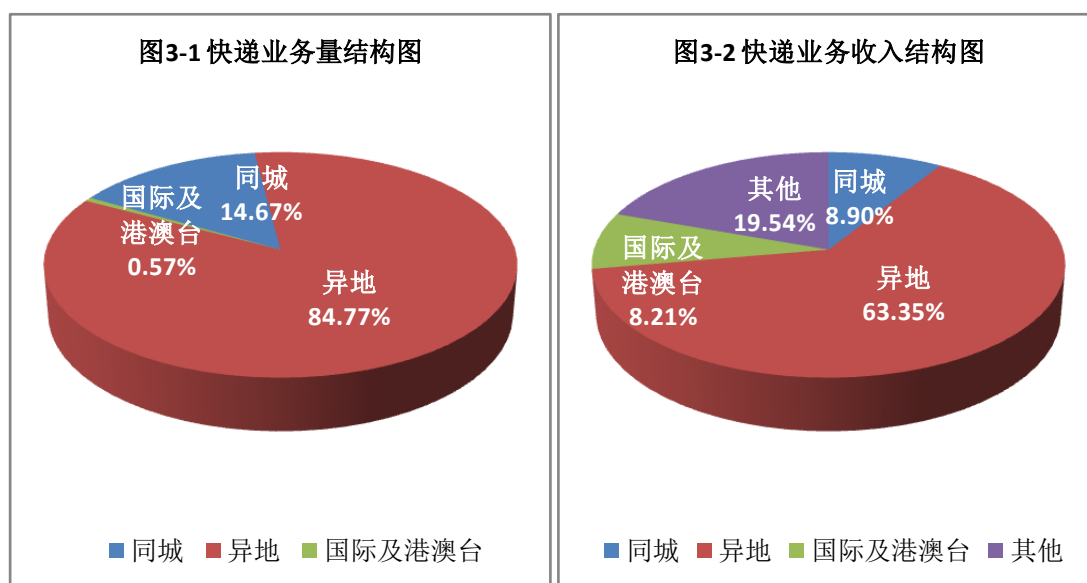
2月份，邮政服务业务总量完成2.16亿元，同比增长5.08%；邮政寄递服务业务量完成1680.92万件，同比下降1.61%；邮政寄递服务业务收入完成3745.84万元，同比增长46.25%。

1-2月，全市快递服务企业业务量累计完成7153.26万件，同比下降6.83%；业务收入累计完成8.08亿元，同比下降2.44%。其中，同城业务量累计完成1049.30万件，同比下降16.68%；异地业务量累计完成6063.54万件，同比下降4.98%；国际/港澳台业务量累计完成40.43万件，同比增长9.31%。

2月，全市快递服务企业业务量完成2291.25万件，同比下降16.81%；业务收入完成3.17亿元，同比增长8.28%。



1-2月，同城、异地、国际/港澳台快递业务量分别占全部快递业务量的14.67%、84.77%和0.57%，与去年同期相比分别增长-1.73%、1.66%和0.09%。业务收入分别占全部快递收入的8.90%、63.35%和8.21%，与去年同期相比分别增长-2.09%、0.39%和-1.45%。



1-2 月，快递与包裹服务品牌集中度指数 CR₈ 为 87.39。

全市邮政行业发展情况表

指标名称	单位	2020 年 2 月份		比去年同期增长 (%)	
		累计	当月	累计	当月
一、邮政行业业务收入	亿元	11.68	4.63	-10.61	-14.45
1、邮政寄递服务	亿元	0.87	0.37	30.97	46.25
2、快递业务	亿元	8.08	3.17	-2.44	8.28
二、邮政行业业务总量	亿元	17.64	6.22	-6.22	-12.63
1、邮政寄递服务	万件	3532.71	1680.92	-7.95	-1.61
2、快递业务	万件	7153.26	2291.25	-6.83	-16.81
其中：同城	万件	1049.30	352.69	-16.68	-22.60
异地	万件	6063.54	1922.50	-4.98	-15.83
国际/港澳台	万件	40.43	16.06	9.31	12.79

注：邮政行业业务收入中未包括邮政储蓄银行直接营业收入。