

2019年12月无锡市邮政行业运行情况

1-12月份，邮政行业业务收入（不包括邮政储蓄银行直接营业收入）累计完成101.71亿元，同比增长37.31%；业务总量累计完成186.56亿元，同比增长58.56%。

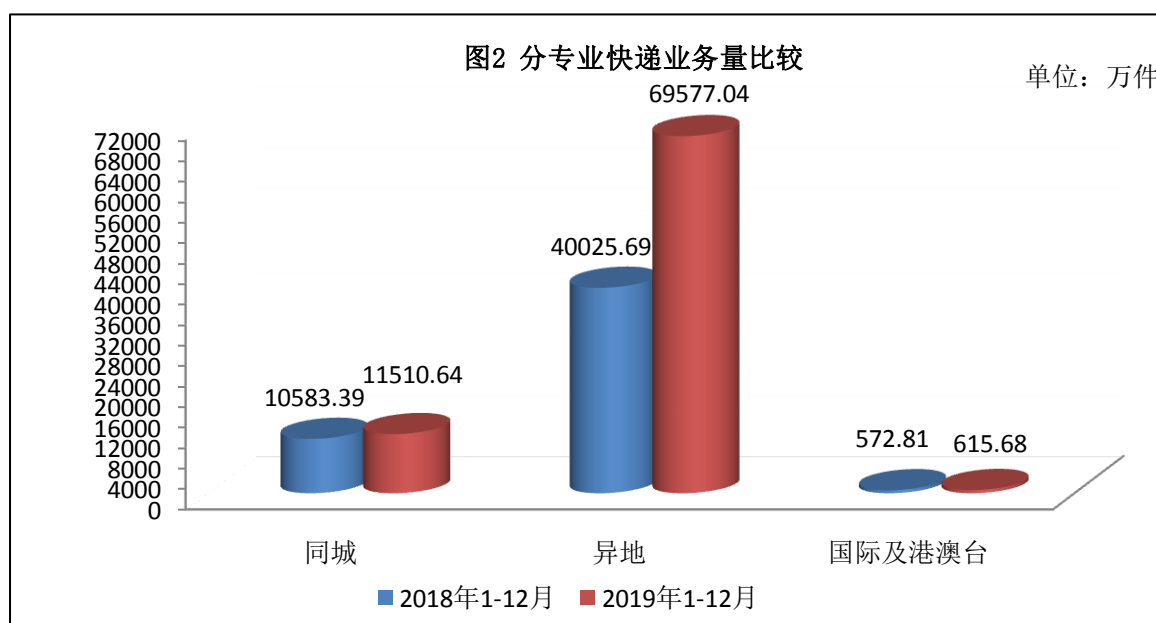
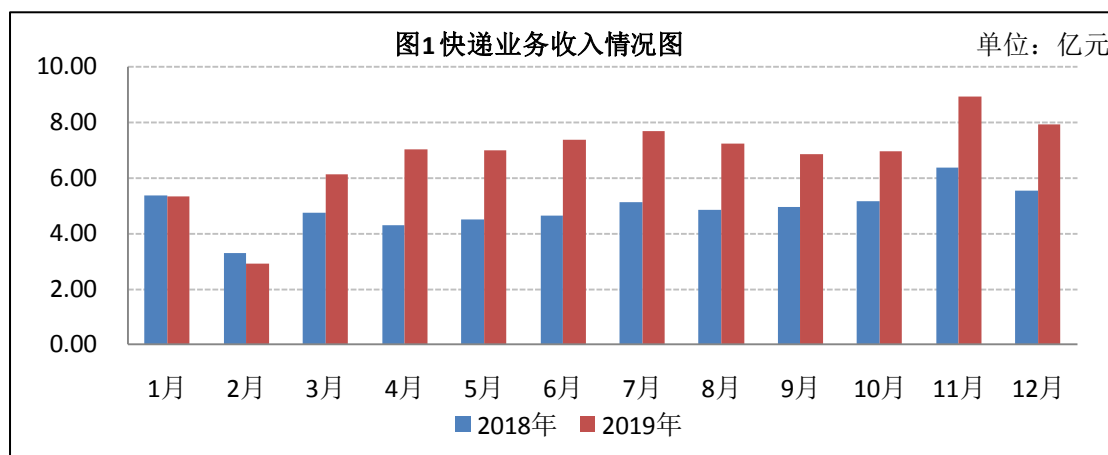
12月份，全行业业务收入完成10.07亿元，同比增长55.75%；业务总量完成19.83亿元，同比增长56.23%。

1-12月，邮政服务业务总量累计完成35.10亿元，同比增长17.47%；邮政寄递服务业务量累计完成23535.10万件，同比上升7.83%；邮政寄递服务业务收入累计完成5.2亿元，同比上升39.30%。

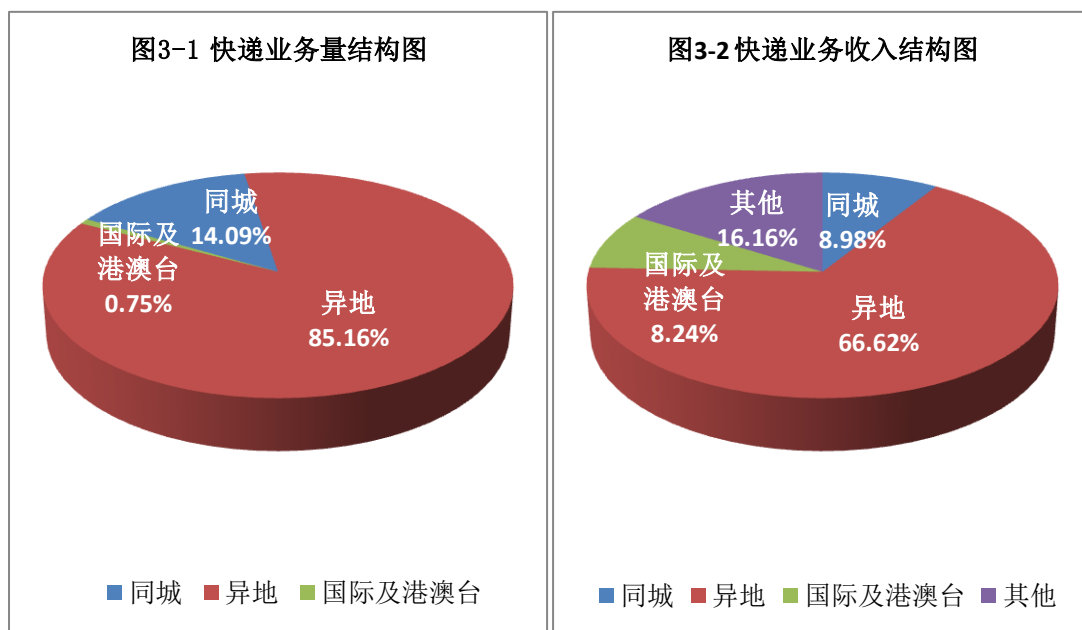
12月份，邮政服务业务总量完成3.36亿元，同比上升29.83%；邮政寄递服务业务量完成2086.49万件，同比下降1.10%；邮政寄递服务业务收入完成0.5亿元，同比上升65.08%。

1-12月，全市快递服务企业业务量累计完成81703.36万件，同比增长59.63%；业务收入累计完成81.42亿元，同比增长38.39%。其中，同城业务量累计完成11510.64万件，同比增长8.76%；异地业务量累计完成69577.04万件，同比增长73.83%；国际/港澳台业务量累计完成615.68万件，同比增长7.48%。

12月，全市快递服务企业业务量完成8829.26万件，同比增长55.56%；业务收入完成7.93亿元，同比增长43.27%。



1-12月，同城、异地、国际/港澳台快递业务量分别占全部快递业务量的14.09%、85.16%和0.75%；业务收入分别占全部快递收入的8.98%、66.62%和8.24%。与去年同期相比，同城快递业务量的比重下降6.59个百分点，异地快递业务量的比重上升6.96个百分点，国际/港澳台业务量的比重下降0.37个百分点。



1-12月,快递与包裹服务品牌集中度指数CR₈为86.12。

全国邮政行业发展情况表					
指标名称	单位	2019年12月份		比去年同期增长(%)	
		累计	当月	累计	当月
一、邮政行业业务收入	亿元	101.71	10.07	37.31	55.75
1、邮政寄递服务	亿元	5.21	0.51	39.30	65.08
2、快递业务	亿元	81.42	7.93	38.39	43.27
二、邮政行业业务总量	亿元	186.56	19.83	58.56	56.23
1、邮政寄递服务	万件	23535.10	2086.49	7.83	-1.10
2、快递业务	万件	81703.36	8829.26	59.63	55.56
其中：同城	万件	11510.64	1112.83	8.76	16.26
异地	万件	69577.04	7655.62	73.83	63.04
国际/港澳台	万件	615.68	60.82	7.48	163.51

注：邮政行业业务收入中未包括邮政储蓄银行直接营业收入。

