

2019年10月无锡市邮政行业运行情况

1-10月份，邮政行业业务收入（不包括邮政储蓄银行直接营业收入）累计完成80.88亿元，同比增长34.98%；业务总量累计完成143.63亿元，同比增长59.32%。

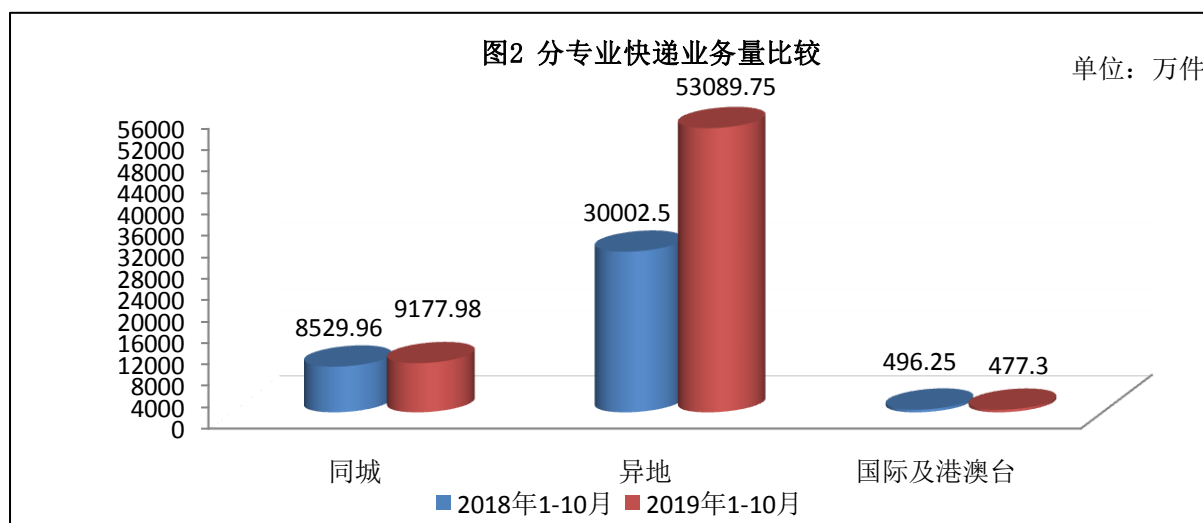
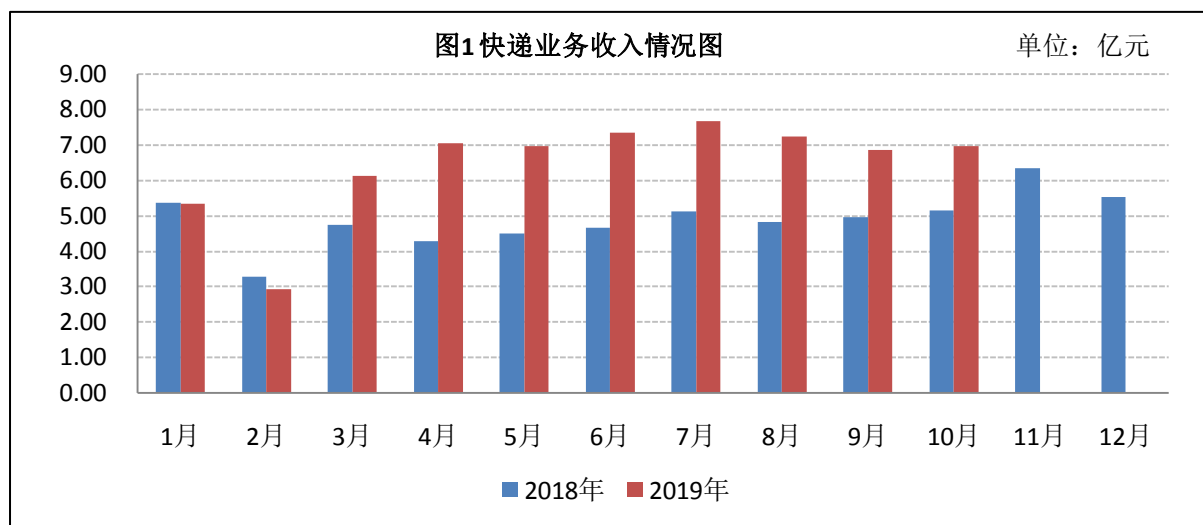
10月份，全行业业务收入完成8.38亿元，同比增长33.15%；业务总量完成18.64元，同比增长41.71%。

1-10月，邮政服务业务总量累计完成27.57亿元，同比增长16.01%；邮政寄递服务业务量累计完成19081.67万件，同比增长9.24%；邮政寄递服务业务收入累计完成40072.40万元，同比增长43.28%。

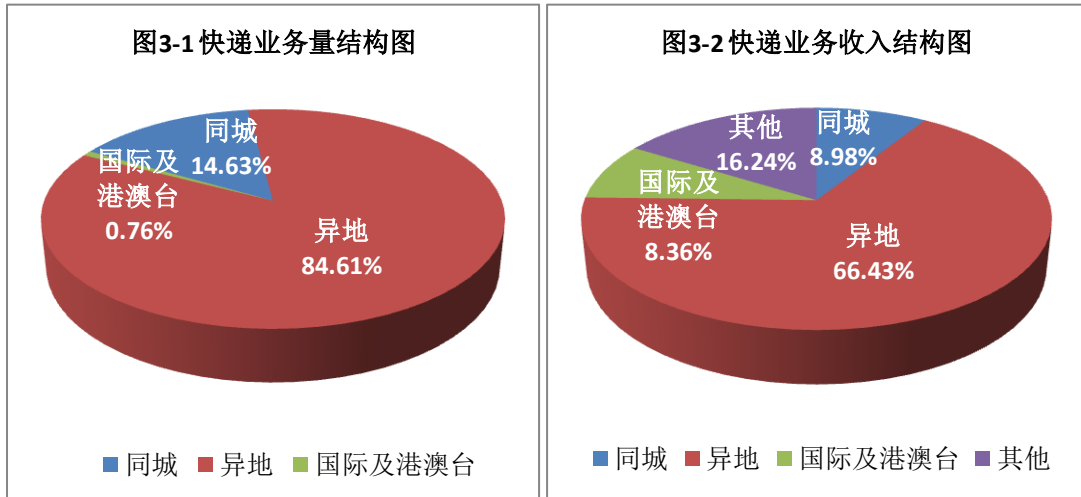
10月份，邮政服务业务总量完成3.06亿元，同比增长20.79%；邮政寄递服务业务量完成1949.44万件，同比增长12.16%；邮政寄递服务业务收入完成5152.30万元，同比增长103.53%。

1-10月，全市快递服务企业业务量累计完成62745.02万件，同比增长60.77%；业务收入累计完成64.55亿元，同比增长37.52%。其中，同城业务量累计完成9177.98万件，同比增长7.60%；异地业务量累计完成53089.75万件，同比增长76.95%；国际/港澳台业务量累计完成477.30万件，同比下降3.82%。

10月，全市快递服务企业业务量完成8301.45万件，同比增长38.81%；业务收入完成6.96亿元，同比增长34.83%。



1-10月，同城、异地、国际/港澳台快递业务量分别占全部快递业务量的14.63%、84.61%和0.76%；业务收入分别占全部快递收入的8.98%、66.43%和8.36%。与去年同期相比，同城快递业务量的比重下降6.69个百分点，异地快递业务量的比重上升5.27个百分点，国际/港澳台业务量的比重下降2.38个百分点。



1-10月，快递与包裹服务品牌集中度指数 CR_8 为 85.71。

全国邮政行业发展情况表					
指标名称	单位	2019年10月		比去年同期增长(%)	
		累计	当月	累计	当月
一、邮政行业业务收入	亿元	80.88	8.38	34.98	33.15
1、邮政寄递服务	亿元	4.01	0.52	43.28	103.53
2、快递业务	亿元	64.55	6.95	37.52	34.83
二、邮政行业业务总量	亿元	143.63	18.64	59.32	41.71
1、邮政寄递服务	万件	19081.67	1949.44	9.24	12.16
2、快递业务	万件	62745.02	8301.45	60.77	38.81
其中：同城	万件	9177.98	974.43	7.60	-3.92
异地	万件	53089.75	7270.15	76.95	47.90
国际/港澳台	万件	477.30	56.87	-3.82	12.47

注：邮政行业业务收入中未包括邮政储蓄银行直接营业收入。