

2018年8月无锡市邮政行业运行情况

1-8月份，邮政行业业务收入（不包括邮政储蓄银行直接营业收入）累计完成47.53亿元，同比增长6.4%；业务总量累计完成65.50亿元，同比增长2.7%。

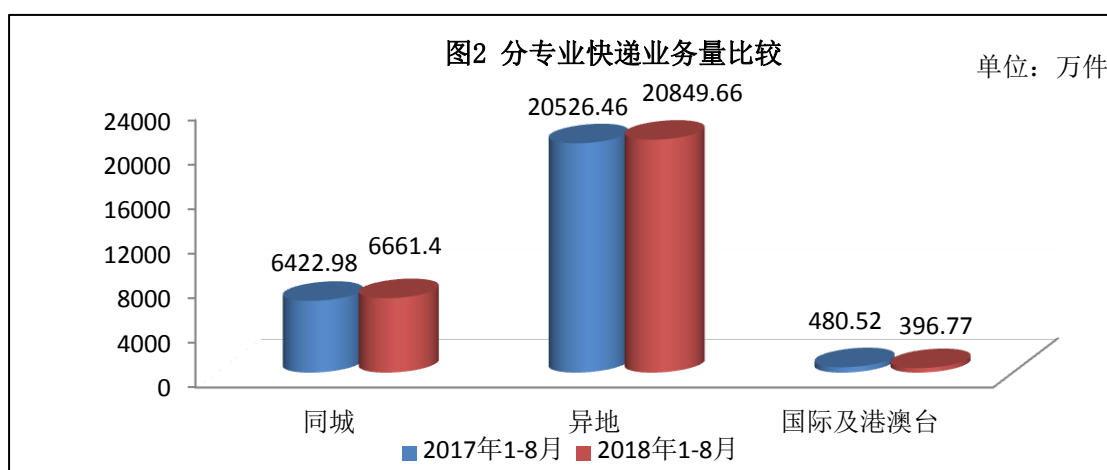
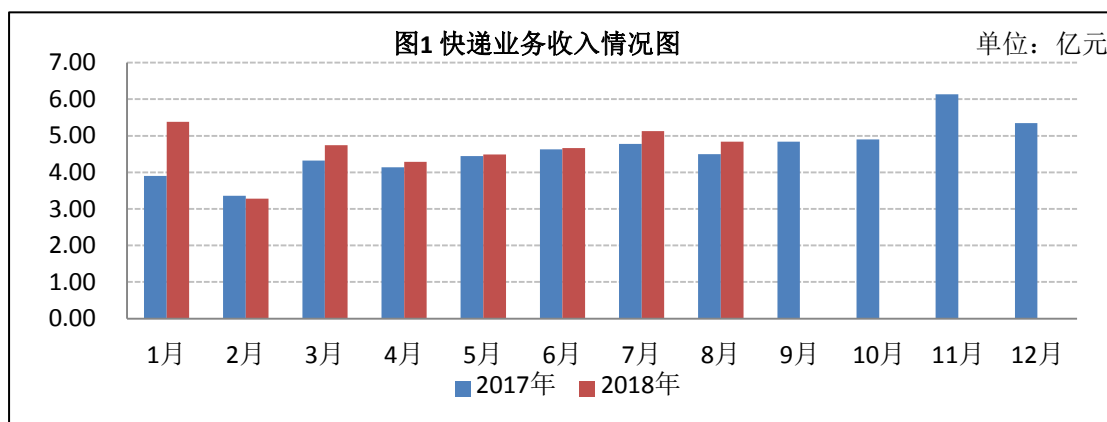
8月份，全行业业务收入完成5.77亿元，同比增长6.32%；业务总量完成9.75亿元，同比增长16.68%。

1-8月，邮政服务业务总量累计完成11.46亿元，同比增长19.68%；邮政寄递服务业务量累计完成14079.31万件，同比增长0.81%；邮政寄递服务业务收入累计完成23455.78万元，同比增长0.94%。

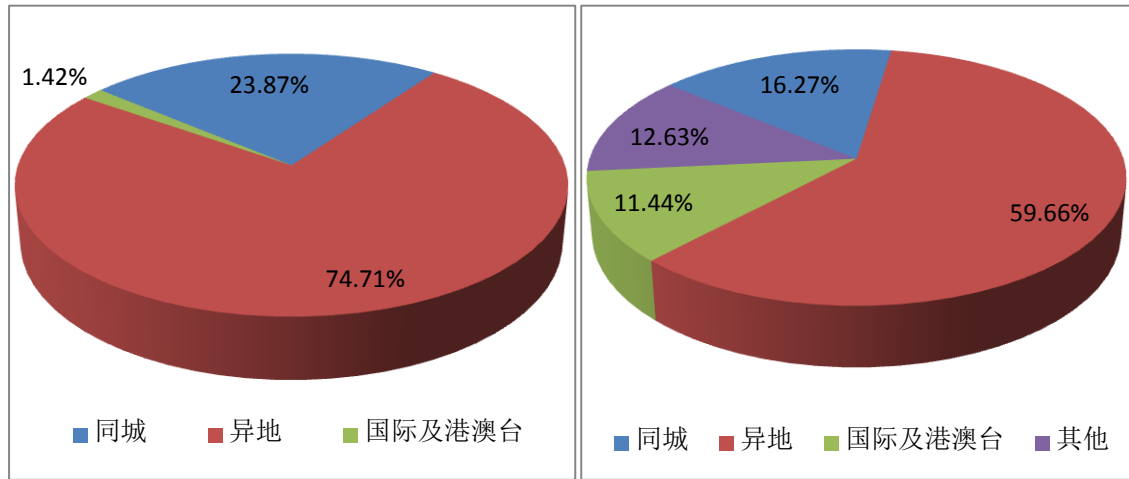
8月份，邮政服务业务总量完成1.13亿元，同比下降8.36%；邮政寄递服务业务量完成1622.40万件，同比下降10.52%；邮政寄递服务业务收入完成1628.06万元，同比下降45.99%。

1-8月，全市快递服务企业业务量累计完成27907.84万件，同比增长1.74%；业务收入累计完成36.81亿元，同比增长8.10%。其中，同城业务量累计完成6661.40万件，同比增长3.71%；异地业务量累计完成20849.66万件，同比增长1.57%；国际/港澳台业务量累计完成396.77万件，同比下降17.43%。

8月，全市快递服务企业业务量完成4619.07件，同比增长28.88%；业务收入完成4.84亿元，同比增长7.54%。



1-8月，同城、异地、国际/港澳台快递业务量分别占全部快递业务量的23.87%、74.71%和1.42%；业务收入分别占全部快递收入的16.27%、59.66%和11.43%。与去年同期相比，同城快递业务量的比重上升0.45个百分点，异地快递业务量的比重下降0.12个百分点，国际/港澳台业务量的比重下降0.33个百分点。



1-8月，快递与包裹服务品牌集中度指数 CR_8 为 77.96。

全市邮政行业发展情况表

指标名称	单位	201808:8 月月份		比去年同期增长(%)	
		累计	当月	累计	当月
一、邮政行业业务收入	亿元	47.53	5.77	6.40	6.32
1、邮政寄递服务	亿元	2.35	0.16	0.94	-45.99
2、快递业务	亿元	36.81	4.84	8.10	7.54
二、邮政行业业务总量	亿元	65.50	9.75	2.70	16.68
1、邮政寄递服务	万件	14079.31	1622.40	0.81	-10.52
2、快递业务	万件	27907.84	4619.07	1.74	28.88
其中：同城	万件	6661.40	1166.06	3.71	39.96
异地	万件	20849.66	3405.45	1.57	26.80
国际/港澳台	万件	396.77	47.56	-17.43	-26.78

注：邮政行业业务收入中未包括邮政储蓄银行直接营业收入