

2018年6月无锡市邮政行业运行情况

1-6月份，邮政行业业务收入（不包括邮政储蓄银行直接营业收入）累计完成35.74亿元，同比增长6.70%；业务总量累计完成47.90亿元，同比增长2.07%。

6月份，全行业业务收入完成5.8亿元，同比增长1.60%；业务总量完成8.05亿元，同比下降4.15%。

1-6月，函件业务量累计完成1294.81万件，同比下降24.28%；包裹业务量累计完成8.23万件，同比增长22.29%；订销报纸业务累计完成7416.34万份，同比增长0.33%；订销杂志业务累计完成237.15万份，同比下降15.56%；汇兑业务累计完成6.52万笔，同比下降36.70%。

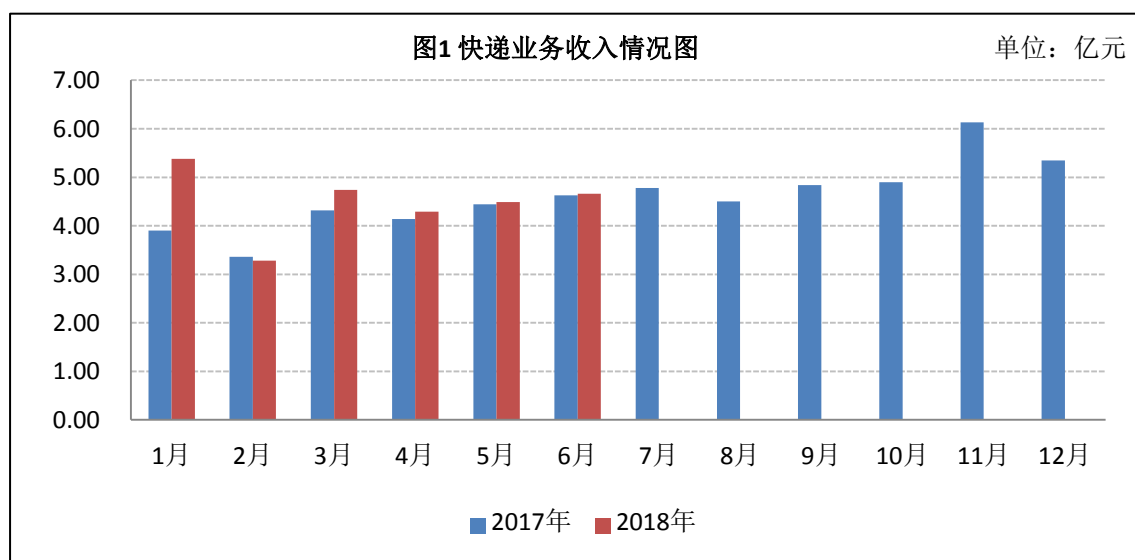
1-6月，邮政服务业务总量累计完成9.11亿元，同比增长26.54%；邮政寄递服务业务量累计完成10807.65万件，同比增长4.14%；邮政寄递服务业务收入累计完成20047.72万元，同比增长13.77%。

6月份，邮政服务业务总量完成1.44亿元，同比增长24.48%；邮政寄递服务业务量完成1691.15万件，同比下降5.05%；邮政寄递服务业务收入完成2977.36万元，同比增长10.38%。

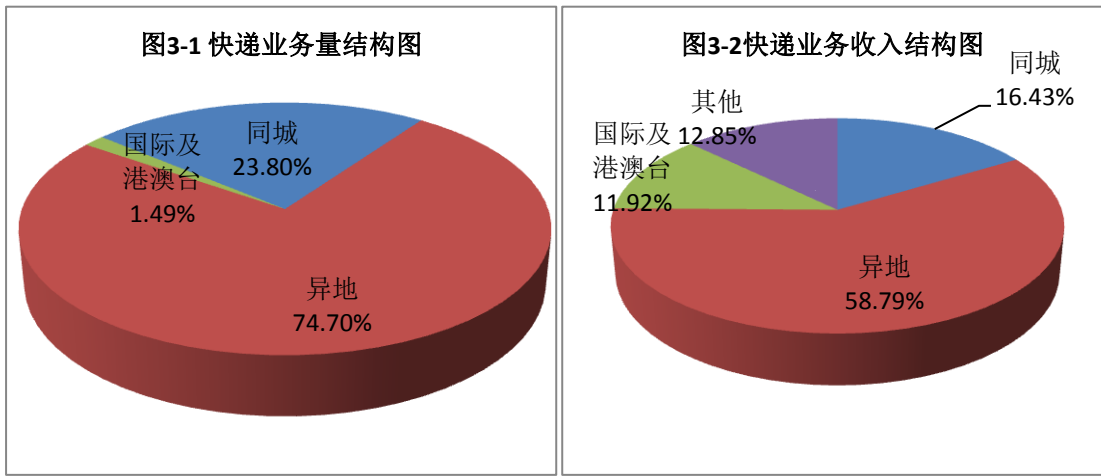
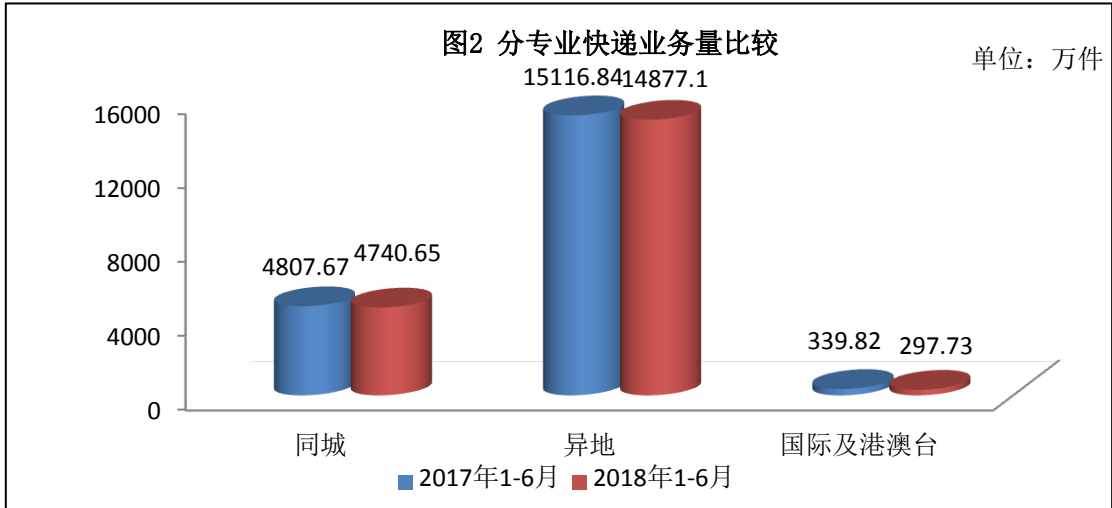
1-6月，全市快递服务企业业务量累计完成19915.48万件，同比下降1.72%；业务收入累计完成26.83亿元，同比

增长 8.33%。其中，同城业务量累计完成 4740.65 万件，同比下降 1.39%；异地业务量累计完成 14877.10 万件，同比下降 1.59%；国际/港澳台业务量累计完成 297.73 万件，同比下降 12.39%。

6 月，全市快递服务企业业务量完成 3411.69 万件，同比下降 11.30%；业务收入完成 4.66 亿元，同比增长 0.66%。



1-6 月，同城、异地、国际/港澳台快递业务量分别占全部快递业务量的 23.80%、74.70%和 1.49%；业务收入分别占全部快递收入的 16.47%、58.81%和 11.93%。与去年同期相比，同城快递业务量的比重上升 0.08 个百分点，异地快递业务量的比重上升 0.10 个百分点，国际/港澳台业务量的比重下降 0.19 个百分点。



1-6月，快递与包裹服务品牌集中度指数 CR_8 为 80.66。较5月上升了 2.01 个百分点。

全市邮政行业发展情况表

指标名称	单位	201806:6 月月份		比去年同期增长(%)	
		累计	当月	累计	当月
一、邮政行业业务收入	亿元	35.74	5.80	6.70	1.60
1、邮政寄递服务	亿元	2.00	0.30	13.77	10.38
2、快递业务	亿元	26.83	4.66	8.33	0.66
二、邮政行业业务总量	亿元	47.90	8.05	2.07	-4.15
1、邮政寄递服务	万件	10807.65	1691.15	4.14	-5.05
其中：函件	万件	1294.81	166.52	-24.28	-45.60
包裹	万件	8.23	1.11	22.29	5.71
订销报纸累计数	万份	7416.34	1181.74	0.33	-4.98
订销杂志累计数	万份	237.15	39.89	-15.56	-16.02
汇兑	万笔	6.52	1.05	-36.70	-35.98
2、快递业务	万件	19915.48	3411.69	-1.72	-11.30
其中：同城	万件	4740.65	835.50	-1.39	-9.00
异地	万件	14877.10	2525.61	-1.59	-12.08
国际/港澳台	万件	297.73	50.58	-12.39	-9.11

注：邮政行业业务收入中未包括邮政储蓄银行直接营业收入。