

2018年5月无锡市邮政行业运行情况

1-5月份，邮政行业业务收入（不包括邮政储蓄银行直接营业收入）累计完成29.94亿元，同比增长7.74%；业务总量累计完成39.85亿元，同比增长3.43%。

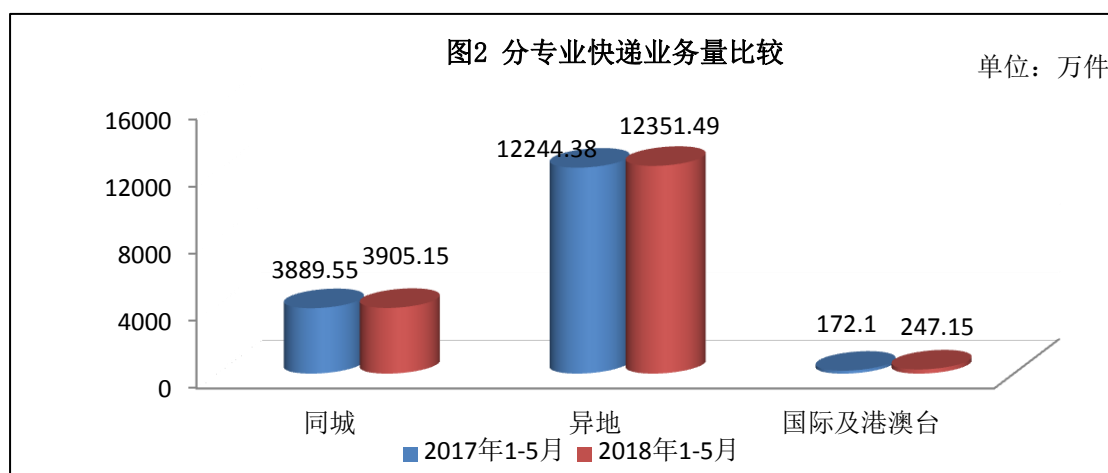
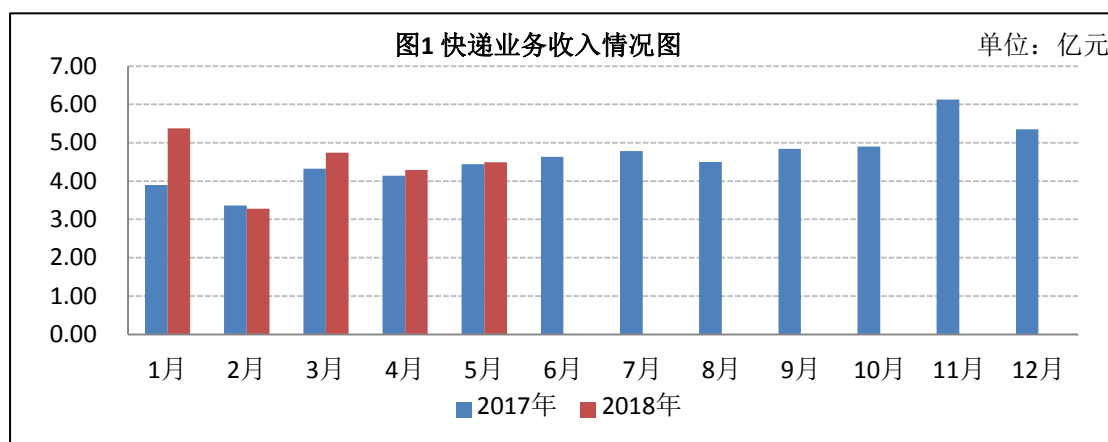
5月份，全行业业务收入完成5.60亿元，同比增长8.78%；业务总量完成8.06亿元，同比减少1.48%。

1-5月，邮政服务业务总量累计完成7.67亿元，同比增长26.93%；邮政寄递服务业务量累计完成9116.50万件，同比增长6.05%；邮政寄递服务业务收入累计完成1.71亿元，同比增长14.38%。

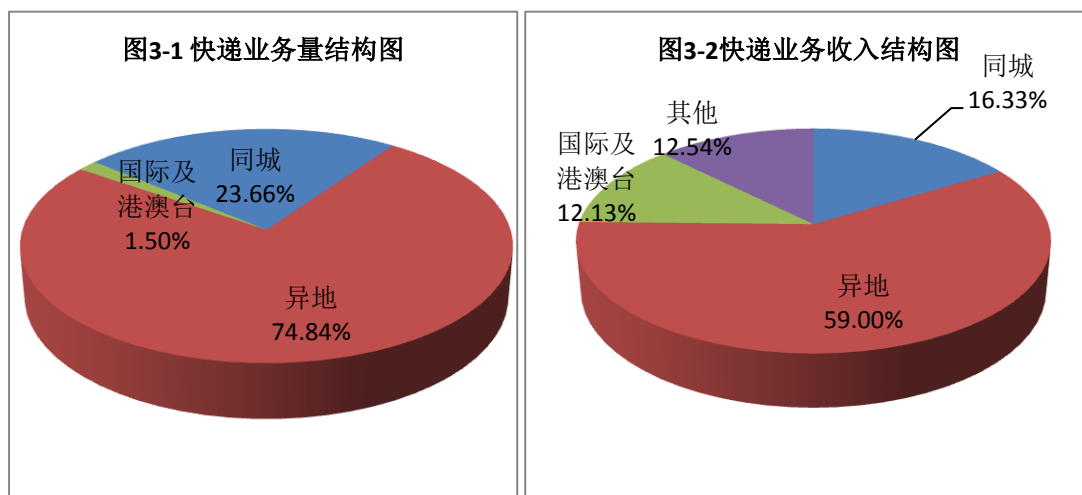
5月份，邮政服务业务总量完成1.38亿元，同比增长23.83%；邮政寄递服务业务量完成1751.03万件，同比增长1.18%；邮政寄递服务业务收入完成0.24亿元，同比下降2.75%。

1-5月，全市快递服务企业业务量累计完成16503.79万件，同比增长0.52%；业务收入累计完成22.17亿元，同比增长10.09%。其中，同城业务量累计完成3905.15万件，同比增长0.40%；异地业务量累计完成12351.49万件，同比增长0.87%；国际/港澳台业务量累计完成247.15万件，同比下降13.03%。

5月，全市快递服务企业业务量完成3311.95万件，同比减少11.45%；业务收入完成4.49亿元，同比增长1.19%。



1-5月，同城、异地、国际/港澳台快递业务量分别占全部快递业务量的23.66%、74.84%和1.50%；业务收入分别占全部快递收入的16.34%、58.98%和12.14%。与去年同期相比，同城快递业务量的比重上升0.36个百分点，异地快递业务量的比重下降0.39个百分点，国际/港澳台业务量的比重上升0.03个百分点。



1-5 月，快递与包裹服务品牌集中度指数 CR_8 为 77.12。

全市邮政行业发展情况表

全国邮政行业发展情况表					
指标名称	单位	201805:5 月月份		比去年同期增长 (%)	
		累计	当月	累计	当月
一、邮政行业业务收入	亿元	29.94	5.60	7.74	8.78
1、邮政寄递服务	亿元	1.71	0.24	14.38	-2.75
2、快递业务	亿元	22.17	4.49	10.09	1.19
二、邮政行业业务总量	亿元	39.85	8.06	3.43	-1.48
1、邮政寄递服务	万件	9116.50	1751.03	6.05	1.18
2、快递业务	万件	16503.79	3311.95	0.52	-11.45
其中：同城	万件	3905.15	729.33	0.40	-16.30
异地	万件	12351.49	2519.17	0.87	-10.48
国际/港澳台	万件	247.15	63.45	-13.03	15.19

注：邮政行业业务收入中未包括邮政储蓄银行直接营业收入。