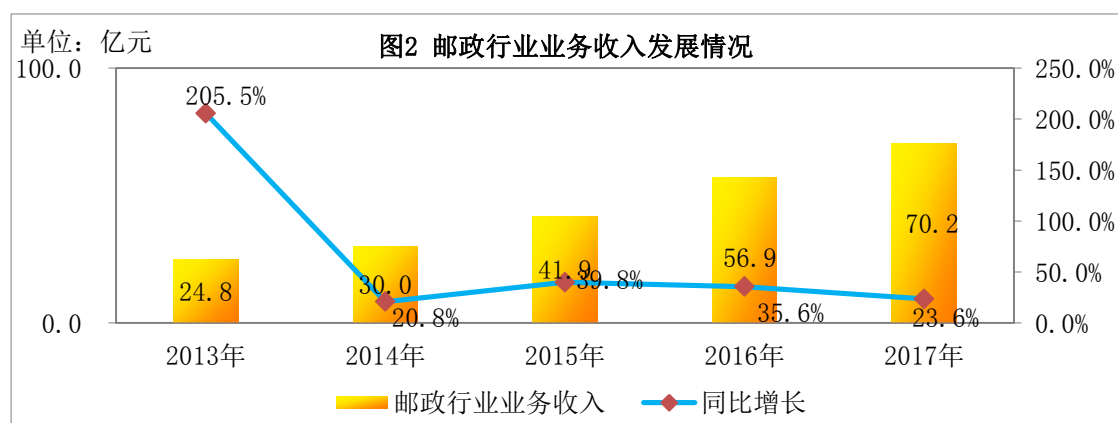
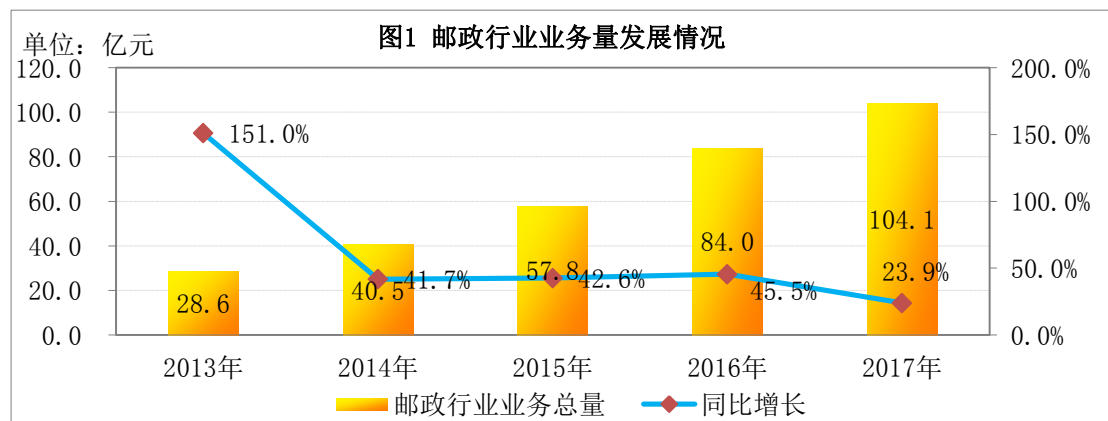


2017年无锡市邮政行业发展统计公报

一、业务发展情况

无锡 2017 年邮政行业业务总量完成 104.08 亿元，同比增长 23.88%，邮政行业业务收入（不包括邮政储蓄银行直接营业收入）完成 70.24 亿元，同比增长 23.55%。



(一) 邮政寄递服务业务

函件业务小幅下降。全年函件业务量累计完成 3428.31 万件，同比下降 7.27%。

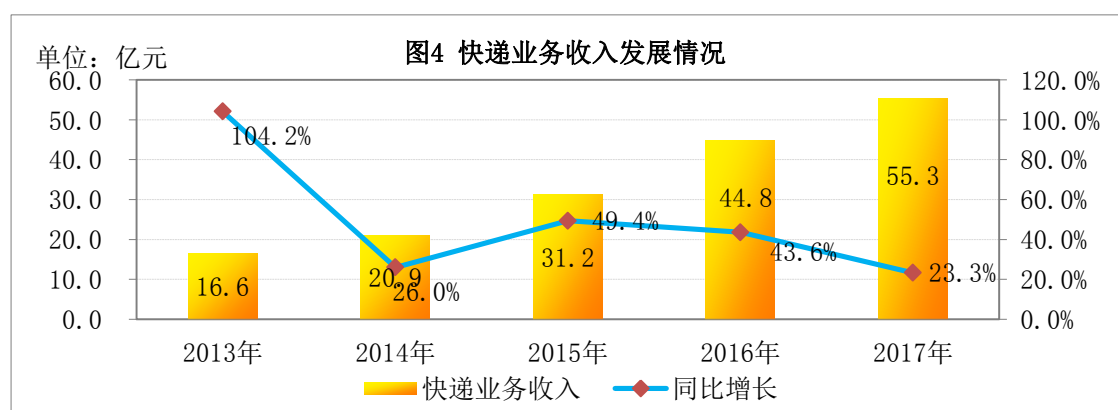
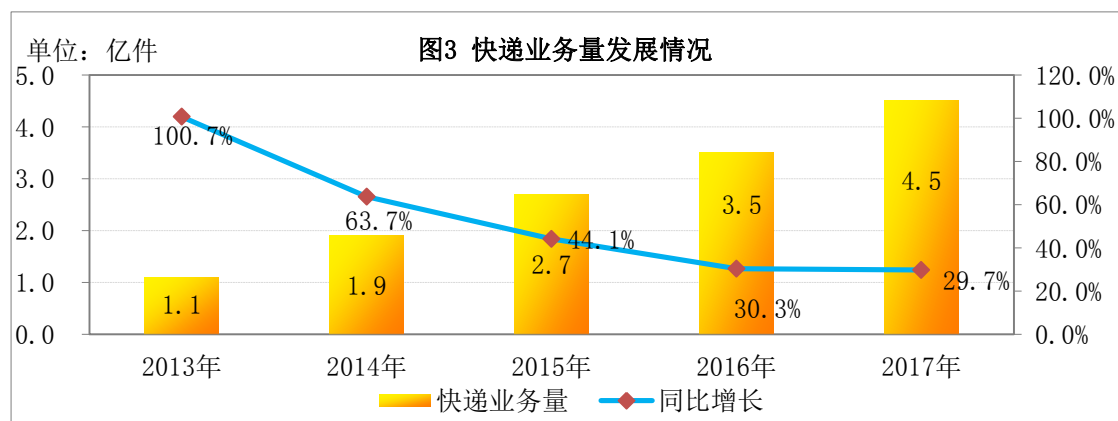
包裹业务小幅上升。全年包裹业务累计完成 14.25 万件，同比上升 4.09%。

报刊业务有所下降。全年订销报纸业务累计完成 14802.25 万份，同比下降 6.84%；订销杂志业务累计完 669.71 万份，同比下降 21.96%。

汇兑业务持续下滑。全年汇兑业务累计完成 18.94 万笔，同比下降 27.82%。

(二) 快递业务

快递业务快速增长。全年快递服务企业业务量完成 4.51 亿件，同比增长 29.74%；快递业务收入完成 55.26 亿元，同比增长 23.31%。



快递业务收入在行业中占比小幅下降。快递业务收入占行业总收入的比重为 78.67%，比上年降低 0.06 个百分点。

同城快递业务小幅上升。全年同城快递业务量完成 10386.19 万件，同比增长 13.95%；实现业务收入 8.77 亿元，同比增长 15.87%。

异地快递业务稳定增长。全年异地快递业务量完成 34003.63 万件，同比增长 38.58%；实现业务收入 33.5 亿元，同比增长 25.38%。

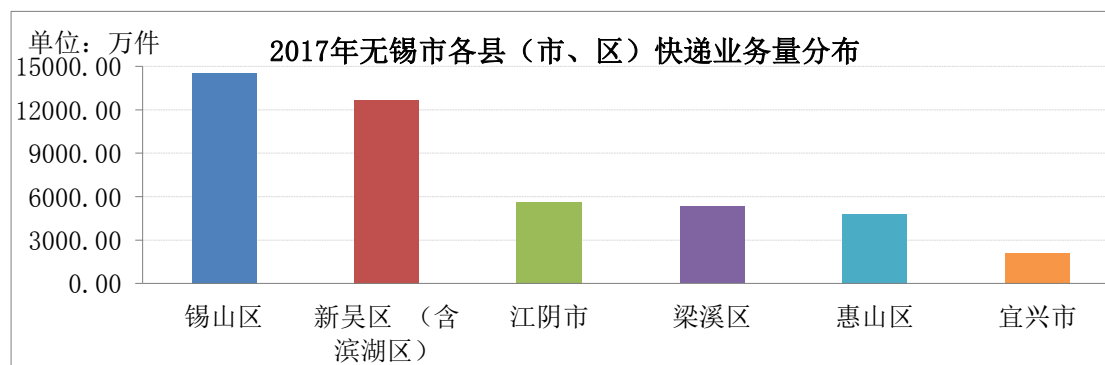
国际及港澳台快递业务降幅较大。全年国际及港澳台快递业务量完成 698.94 万件，同比下降 36.44%；实现业务收入 6.51 亿元，同比增长 3.29%。

异地快递业务占比上升。同城、异地、国际及港澳台快递业务量占比分别为 23.03%、75.42%和 1.55%，业务收入占比分别为 15.87%、60.62%和 11.78%。与 2016 年相比，异地快递业务量占比上升了 4.81 个百分点，异地快递业务收入占比上升了 1.01 个百分点。

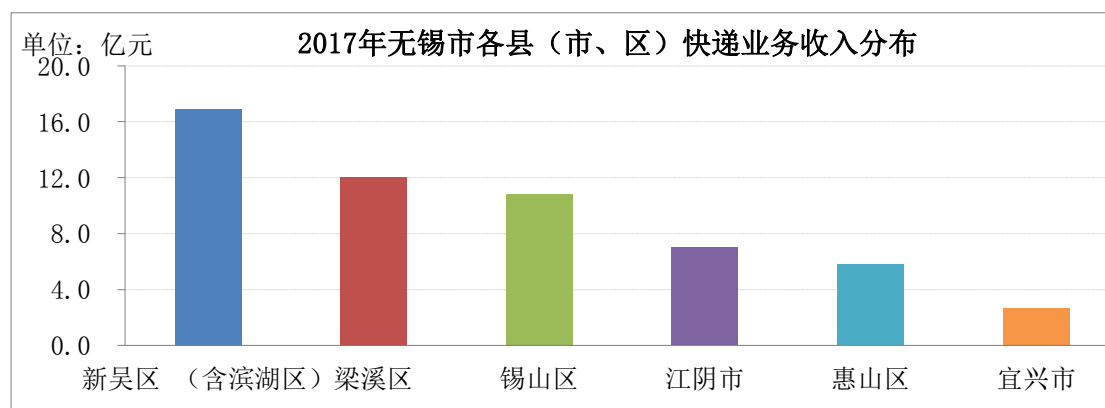
民营快递企业市场份额占比上升。全年国有快递企业业务量完成 0.37 亿件，实现业务收入 6.17 亿元；民营快递企业业务量完成 4.06 亿件，实现业务收入 43.93 亿元；外资快递企业业务量完成 0.08 亿件，实现业务收入 5.16 亿元。国有、民营、外资快递企业业务量市

场份额分别为 8.14%、90.03%和 1.83%，业务收入市场份额分别为 11.16%、79.5%和 9.35%，与上年相比，民营快递企业市场份额占比提升。

快递业务量从大到小排名的县(市、区)依次是锡山区、新吴区(含滨湖区)、江阴市、梁溪区、惠山区、宜兴市。



快递业务收入从大到小排名的县(市、区)依次是新吴区(含滨湖区)、梁溪区、锡山区、江阴市、惠山区、宜兴市。



快递与包裹服务品牌集中度上升。全年快递与包裹服务品牌集中度指数 CR8 为 76.26，较去年上升了 3.46。

二、通信能力和服务水平

(一) 机构设备

全行业拥有各类营业网点 1196 处，其中设在农村的 214 处。全市拥有邮政信筒信箱 372 个，比上年末减少了 2 个。全市拥有邮政报刊亭总数 53 处，比上年末减少 10 处。

全行业拥有各类汽车 2755 辆，比上年末增长 6.7%，其中快递服务汽车 2437 辆，比上年末增长 4.59%。

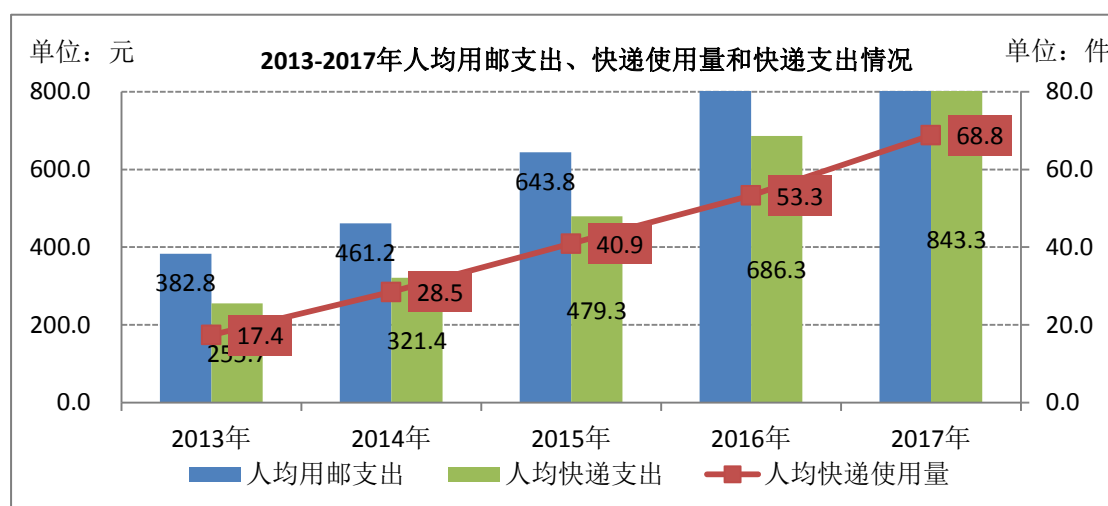
快递服务企业拥有计算机 3580 台，比上年末减少 14.33%；手持终端 11214 台，比上年末增长 13.44%。

（二）通信网路

全市邮政邮路总条数 74 条，比上年末减少了 1 条。邮路总长度（单程）4082 公里，比上年末减少 3789 公里。全市邮政农村投递路线 455 条，比上年末减少 15 条；农村投递路线长度（单程）20112 公里，比上年末增加了 813.3 公里。全市邮政城市投递路线 352 条，比上年末减少 22 条；城市投递路线长度（单程）12565 公里，比上年末减少 25.1 公里。全市快递服务网路条数 1475 条；快递服务网路长度（单程）175229 公里。

（三）服务能力

全行业平均每一营业网点服务面积为 3.87 平方公里；平均每一营业网点服务人口为 0.55 万人。邮政城区每日平均投递 2 次，农村每周平均投递 7 次。人均函件量为 5 件，每百人订有报刊量为 18 份，年人均快递使用量为 68.8 件。年人均用邮支出 1071.9 元，年人均快递支出 843.3 元。



备注：

1. 本公报中邮政普遍服务业务、通信能力和服务水平有关数据来自年报，其它数据为月报统计数据。

2. 部分数据因四舍五入的原因，存在着与分项合计不等的情况。

3. 邮政行业业务总量按 2010 年不变价格计算。

4. 全市人口数据来自无锡市统计局《2017 年无锡市国民经济和社会发展统计公报》。