
2017年12月无锡市邮政行业运行情况

1-12月份，邮政行业业务收入（不包括邮政储蓄银行直接营业收入）累计完成70.24亿元，同比增长23.55%；业务总量累计完成104.08亿元，同比增长23.88%。

12月份，全行业业务收入完成6.17亿元，同比增长11.71%；业务总量完成9.77亿元，同比增长1.52%。

1-12月，函件业务量累计完成3428.31万件，同比下降7.27%；包裹业务量累计完成14.25万件，同比增长4.09%；订销报纸业务累计完成14802.25万份，同比下降6.84%；订销杂志业务累计完成669.71万份，同比下降21.96%；汇兑业务累计完成18.94万笔，同比下降27.82%。

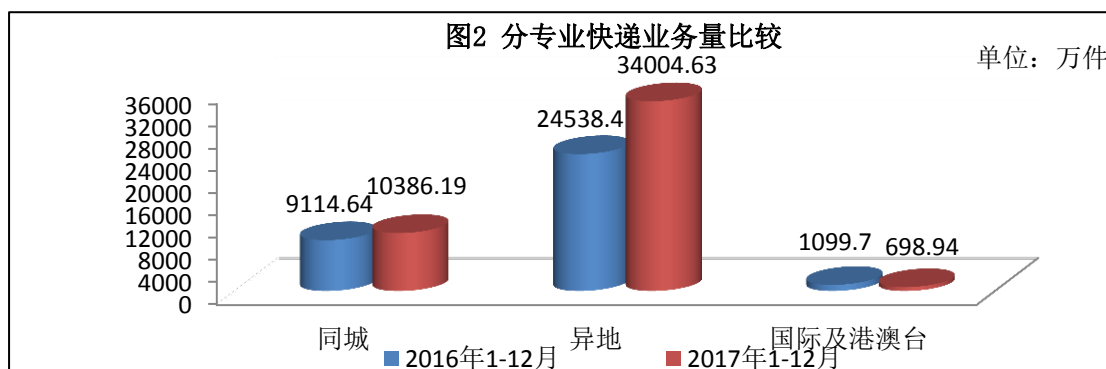
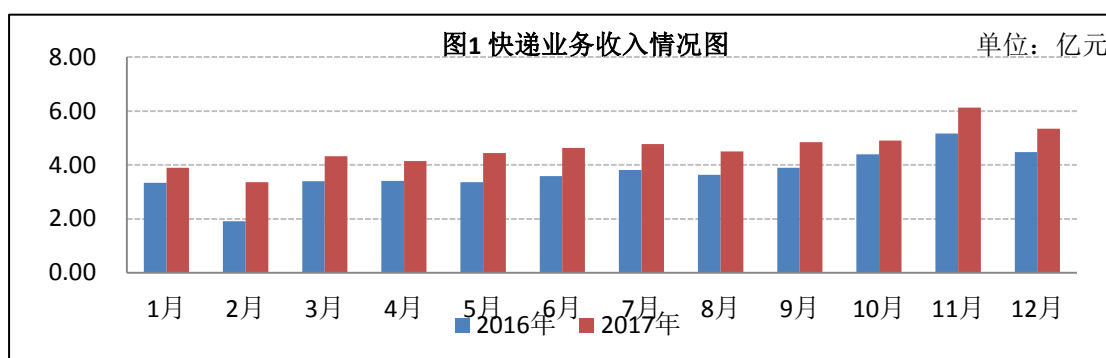
1-12月，邮政服务业务总量累计完成15.81亿元，同比增长46.2%；邮政寄递服务业务量累计完成2.17亿件，同比增长0.82%；邮政寄递服务业务收入累计完成3.83亿元，同比增长17.63%。

12月份，邮政服务业务总量完成1.49亿元，同比增长56.56%；邮政寄递服务业务量完成1967.35万件，同比下降9.24%；邮政寄递服务业务收入完成2742.98万元，同比增长24.22%。

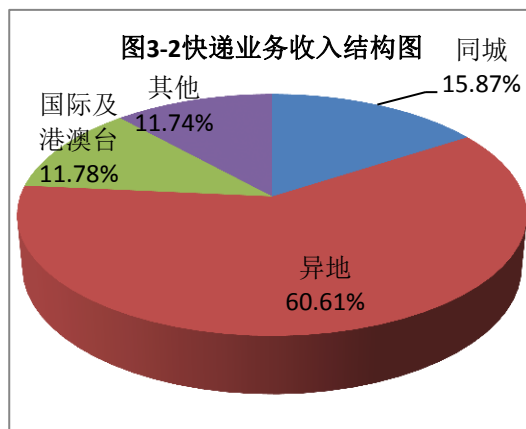
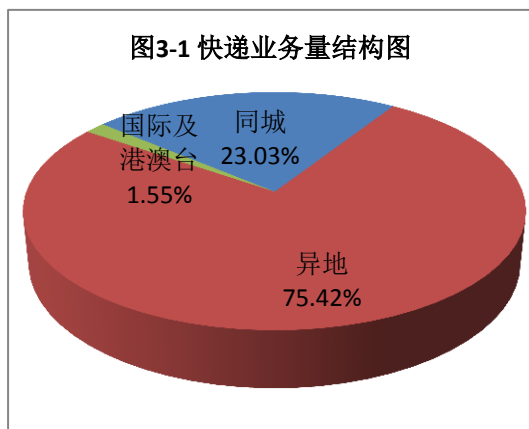
1-12月，全市快递服务企业业务量累计完成45089.76万件，同比增长29.74%；业务收入累计完成55.26亿元，同

比增长 23.31%。其中，同城业务量累计完成 10386.19 万件，同比增长 13.95%；异地业务量累计完成 34004.63 万件，同比增长 38.58%；国际/港澳台业务量累计完成 698.94 万件，同比下降 36.44%。

12 月，全市快递服务企业业务量完成 4380.37 万件，同比增长 3.28%；业务收入完成 5.35 亿元，同比增长 9.64%。



1-12 月，同城、异地、国际/港澳台快递业务量分别占全部快递业务量的 23.03%、75.42%和 1.55%；业务收入分别占全部快递收入的 15.87%、60.62%和 11.72%。与去年同期相比，同城快递业务量的比重下降 3.2 个百分点，异地快递业务量的比重上升 4.81 个百分点，国际/港澳台业务量的比重下降 1.61 个百分点。



1-12月，快递与包裹服务品牌集中度指数CR₈为76.26，较11月下降了0.29。

全市邮政行业发展情况表

指标名称	单位	12月		比去年同期增长(%)	
		累计	当月	累计	当月
一、邮政行业业务收入	亿元	70.24	6.17	23.55	11.71
1、邮政寄递服务	亿元	3.83	0.27	17.63	24.22
2、快递业务	亿元	55.26	5.35	23.31	9.64
二、邮政行业业务总量	亿元	104.08	9.77	23.88	1.52
1、邮政寄递服务	万件	21705.19	1967.35	0.82	-9.24
其中：函件	万件	3428.31	279.66	-7.27	-1.75
包裹	万件	14.25	1.54	4.09	-1.28
订销报纸累计数	万份	14802.25	1259.01	-6.84	-25.12
订销杂志累计数	万份	669.71	130.19	-21.96	182.59
汇兑	万笔	18.94	1.36	-27.82	-40.87
2、快递业务	万件	45089.76	4380.37	29.74	3.28
其中：同城	万件	10386.19	1034.28	13.95	1.83
异地	万件	34004.63	3301.90	38.58	5.93
国际/港澳台	万件	698.94	44.19	-36.44	-59.21

注：邮政行业业务收入中未包括邮政储蓄银行直接营业收入。