
2018年3月无锡市邮政行业运行情况

1-3月份，邮政行业业务收入（不包括邮政储蓄银行直接营业收入）累计完成18.92亿元，同比增长7.61%；业务总量累计完成24.02亿元，同比增长6.19%。

3月份，全行业业务收入完成6.67亿元，同比增长6.82%；业务总量完成9.23亿元，同比增长16.22%。

1-3月，函件业务量累计完成752.9万件，同比下降10.91%；包裹业务量累计完成4.66万件，同比增长37.46%；订销报纸业务累计完成3841.89万份，同比增长4.43%；订销杂志业务累计完成127.04万份，同比下降4.78%；汇兑业务累计完成3.47万笔，同比下降34.65%。

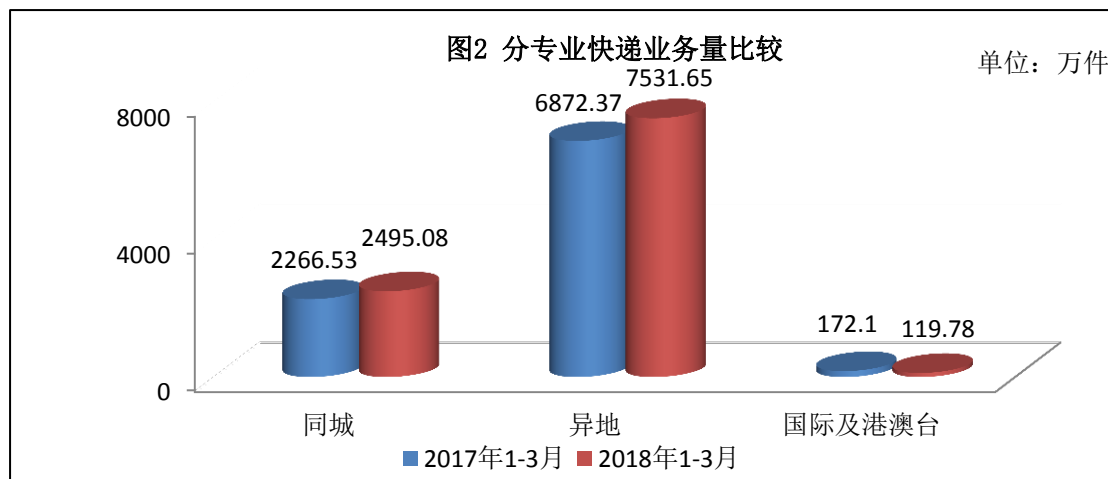
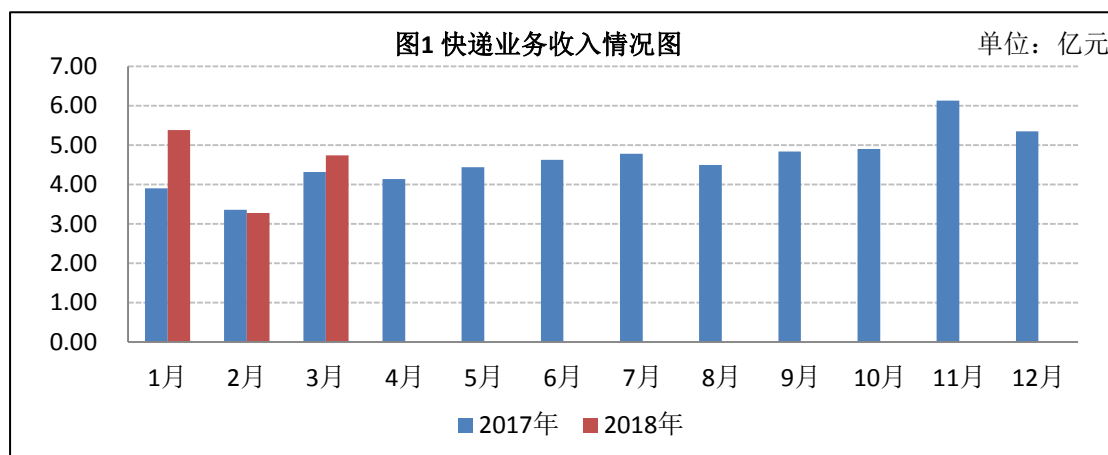
1-3月，邮政服务业务总量累计完成4.74亿元，同比增长24.67%；邮政寄递服务业务量累计完成5606.92万件，同比增长8.94%；邮政寄递服务业务收入累计完成10898.05万元，同比增加17.09%。

3月份，邮政服务业务总量完成1.89亿元，同比增长47.01%；邮政寄递服务业务量完成2211.90万件，同比增长23.20%；邮政寄递服务业务收入完成5172.41万元，同比增加47.44%。

1-3月，全市快递服务企业业务量累计完成10146.51万件，同比增长8.97%；业务收入累计完成13.39亿元，同比

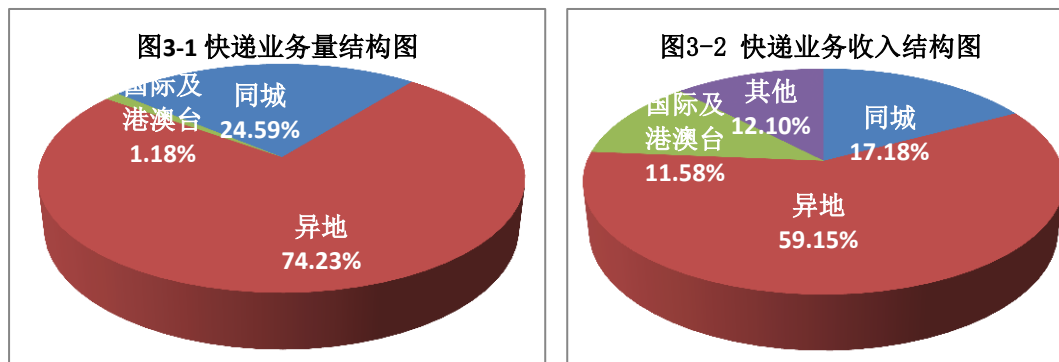
增长 15.75%。其中，同城业务量累计完成 2495.08 万件，同比增长 10.08%；异地业务量累计完成 7531.65 万件，同比增长 9.59%；国际/港澳台业务量累计完成 119.78 万件，同比减少 30.40%。

3 月，全市快递服务企业业务量完成 3756.93 万件，同比增长 8.98%；业务收入完成 4.74 亿元，同比增加 9.82%。



1-3 月，同城、异地、国际/港澳台快递业务量分别占全部快递业务量的 24.59%、74.23%和 1.18%；业务收入分别占全部快递收入的 17.17%、59.16%和 11.55%。与去年同期相

比，同城快递业务量的比重增加 0.25 个百分点，异地快递业务量的比重增加 0.42 个百分点，国际/港澳台业务量的比重下降 0.67 个百分点。



1-3 月，快递与包裹服务品牌集中度指数 CR₈ 为 78.09。

全市邮政行业发展情况表

指标名称	单位	3 月		比去年同期增长 (%)	
		累计	当月	累计	当月
一、邮政行业业务收入	亿元	18.92	6.67	7.61	6.82
1、邮政寄递服务	亿元	1.09	0.52	17.09	47.44
2、快递业务	亿元	13.39	4.74	15.75	9.82
二、邮政行业业务总量	亿元	24.02	9.23	6.19	16.22
1、邮政寄递服务	万件	5606.92	2211.90	8.94	23.20
其中：函件	万件	752.90	351.22	-10.91	30.01
包裹	万件	4.66	1.39	37.46	39.00
订销报纸累计数	万份	3841.89	1441.62	4.43	10.48
订销杂志累计数	万份	127.04	45.82	-4.78	-1.27
汇兑	万笔	3.47	1.07	-34.65	-35.15
2、快递业务	万件	10146.51	3756.93	8.97	8.98
其中：同城	万件	2495.08	848.44	10.08	2.49
异地	万件	7531.65	2853.40	9.59	10.99
国际/港澳台	万件	119.78	55.08	-30.40	13.50

注：邮政行业业务收入中未包括邮政储蓄银行直接营业收入。