
2018年2月无锡市邮政行业运行情况

1-2月份，邮政行业业务收入（不包括邮政储蓄银行直接营业收入）累计完成12.25亿元，同比增长8.04%；业务总量累计完成14.79亿元，同比增长0.76%。

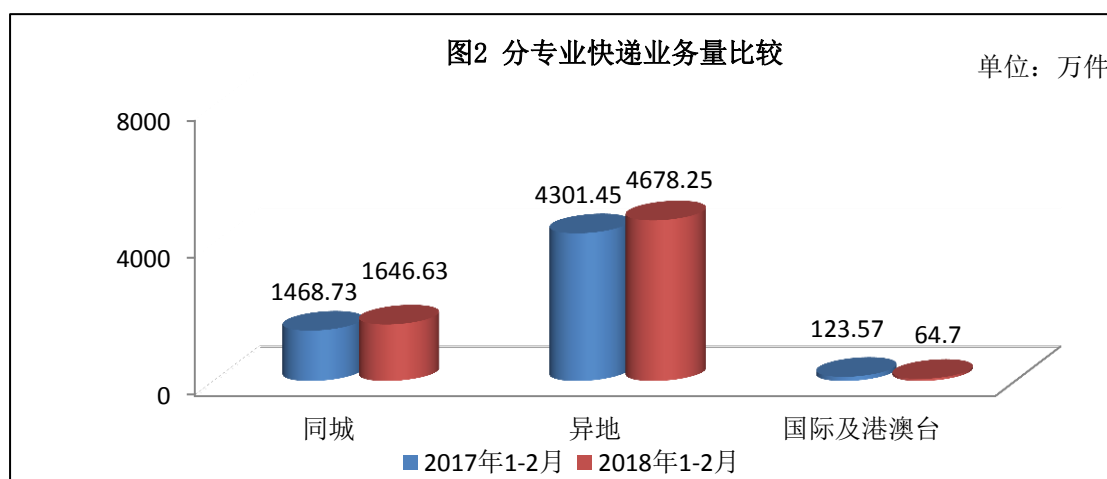
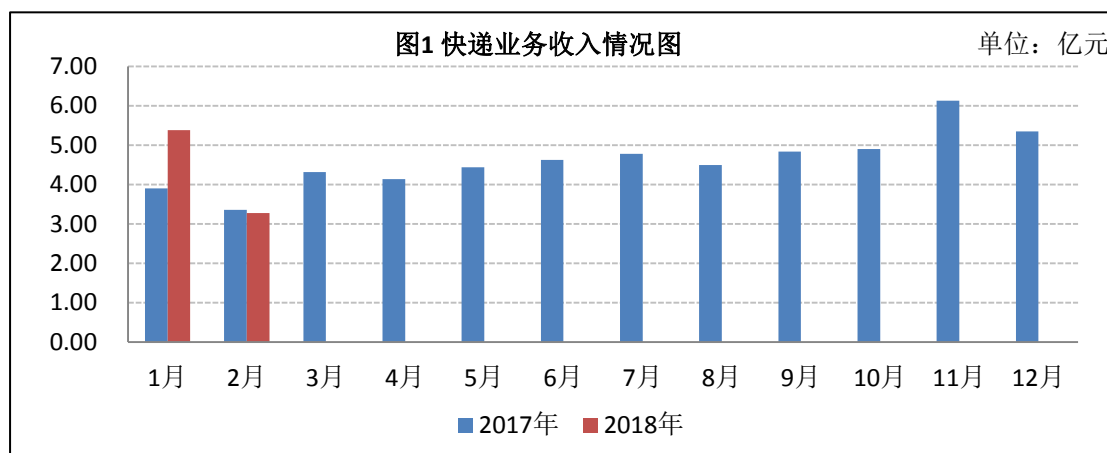
2月份，全行业业务收入完成5.32亿元，同比减少4.46%；业务总量完成5.53亿元，同比减少18.49%。

1-2月，邮政服务业务总量累计完成2.85亿元，同比增长13.25%；邮政寄递服务业务量累计完成3395.02万件，同比增长1.29%；邮政寄递服务业务收入累计完成5725.64万元，同比减少1.28%。

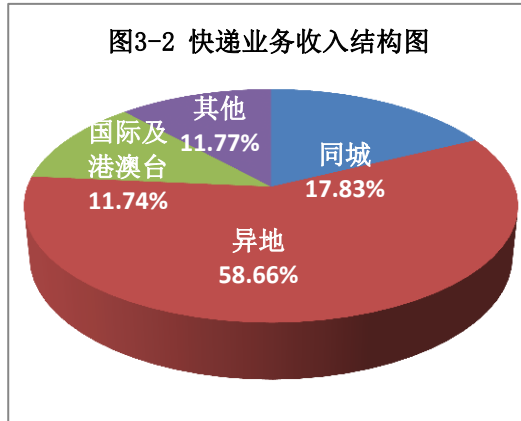
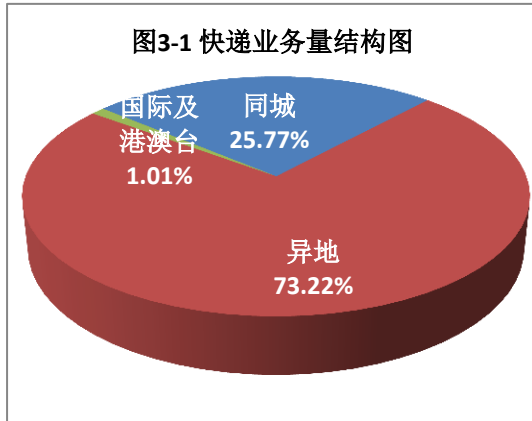
2月份，邮政服务业务总量完成1.24亿元，同比增长1.27%；邮政寄递服务业务量完成1577.60万件，同比增长0.80%；邮政寄递服务业务收入完成2730.17万元，同比减少7.49%。

1-2月，全市快递服务企业业务量累计完成6389.59万件，同比增长8.97%；业务收入累计完成8.65亿元，同比增长19.27%。其中，同城业务量累计完成1646.63万件，同比增长14.45%；异地业务量累计完成4678.25万件，同比增长8.76%；国际/港澳台业务量累计完成64.70万件，同比减少47.64%。

2月，全市快递服务企业业务量完成2249.01万件，同比减少19.28%；业务收入完成3.28亿元，同比减少2.52%。



1-2月，同城、异地、国际/港澳台快递业务量分别占全部快递业务量的25.77%、73.22%和1.01%；业务收入分别占全部快递收入的17.83%、58.66%和11.74%。与去年同期相比，同城快递业务量的比重增加1.23个百分点，异地快递业务量的比重下降0.14个百分点，国际/港澳台业务量的比重下降1.2个百分点。



1-2 月，快递与包裹服务品牌集中度指数 CR_8 为 77.39。

全市邮政行业发展情况表

指标名称	单位	2 月份		比去年同期增长 (%)	
		累计	当月	累计	当月
一、邮政行业业务收入	亿元	12.25	5.32	8.04	-4.46
1、邮政寄递服务	亿元	0.57	0.27	-1.28	-7.49
2、快递业务	亿元	8.65	3.28	19.27	-2.52
二、邮政行业业务总量	亿元	14.79	5.53	0.76	-18.49
1、邮政寄递服务	万件	3395.02	1577.60	1.29	0.80
2、快递业务	万件	6389.59	2249.01	8.97	-19.28
其中：同城	万件	1646.63	637.28	14.45	-9.43
异地	万件	4678.25	1574.12	8.76	-23.19
国际/港澳台	万件	64.70	37.61	-47.64	13.47

注：邮政行业业务收入中未包括邮政储蓄银行直接营业收入。