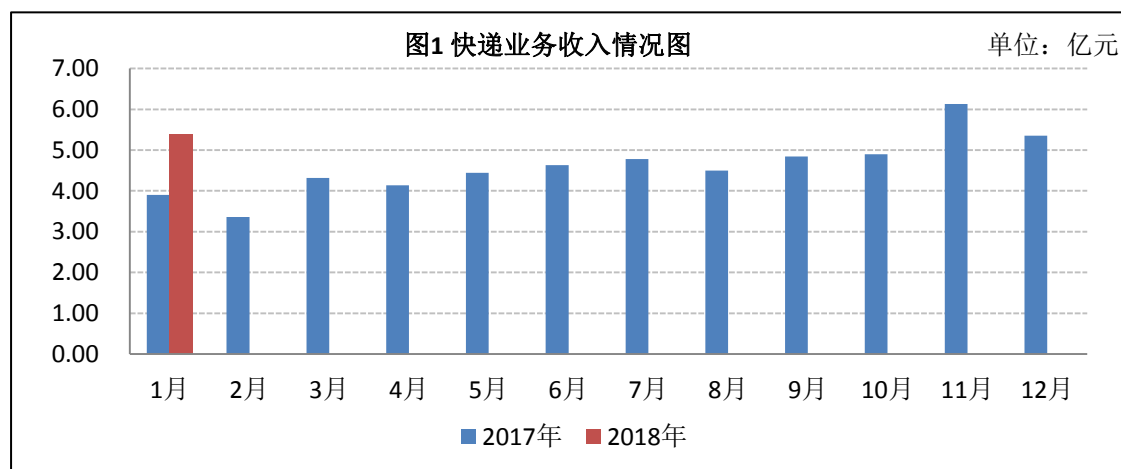


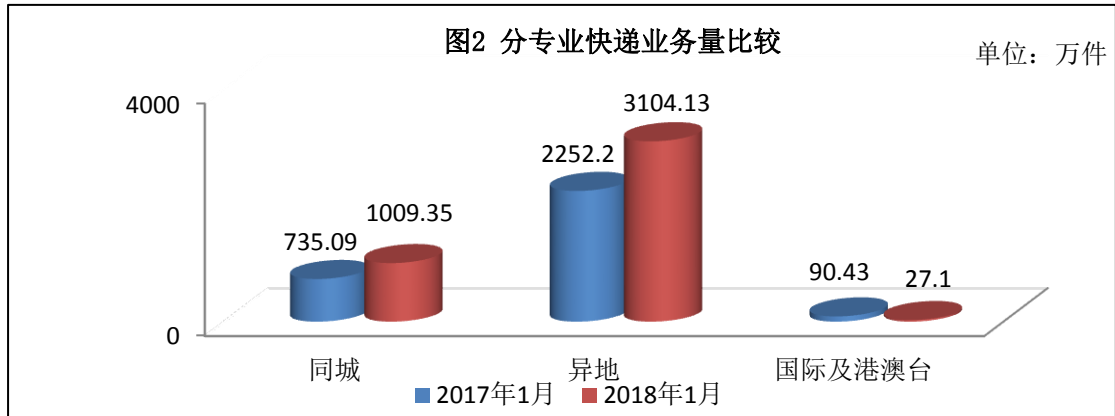
2018年1月无锡市邮政行业运行情况

1月，邮政行业业务收入（不包括邮政储蓄银行直接营业收入）累计完成6.93亿元，同比增长20.1%；业务总量累计完成9.26亿元，同比增长17.3%。

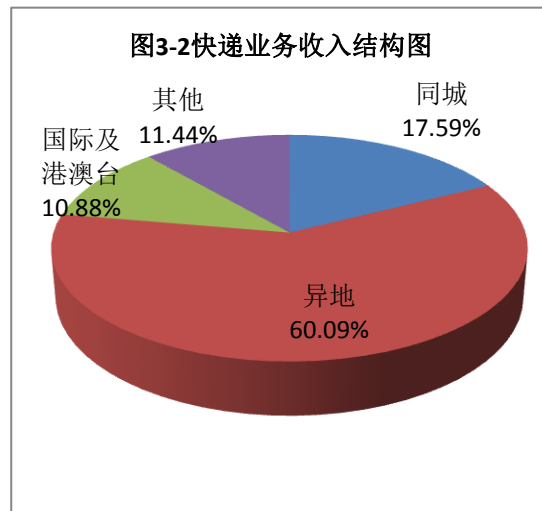
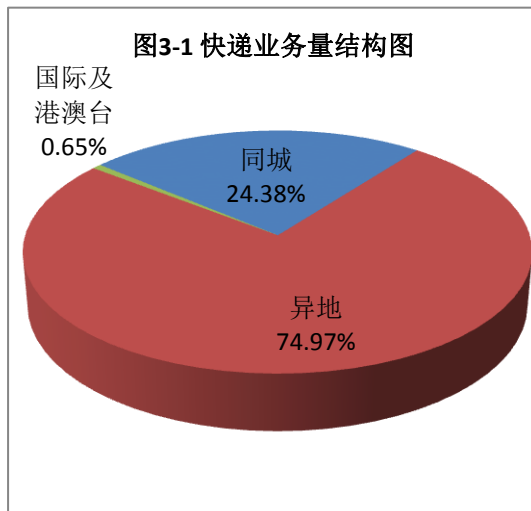
1月，邮政服务业务总量完成1.61亿元，同比增长24.64%；邮政寄递服务业务量完成1817.42万件，同比增长1.73%；邮政寄递服务业务收入完成2995.47万元，同比增长5.17%。

1月，全市快递服务企业业务量累计完成4140.58万件，同比增长34.53%；业务收入累计完成5.38亿元，同比增长38.05%。其中，同城业务量累计完成1009.35万件，同比增长37.31%；异地业务量累计完成3104.13万件，同比增长37.83%；国际/港澳台业务量累计完成27.1万件，同比下降70.04%。





1月，同城、异地、国际/港澳台快递业务量分别占全部快递业务量的24.38%、74.97%和0.65%；业务收入分别占全部快递收入的17.59%、60.09%和10.88%。与去年同期相比，同城快递业务量的比重上升0.5个百分点，异地快递业务量的比重上升1.79个百分点，国际/港澳台业务量的比重下降2.29个百分点。



1月，快递与包裹服务品牌集中度指数 CR_8 为77.63，较2017年12月上升了1.37。

全市邮政行业发展情况表

指标名称	单位	1月		比去年同期增长(%)	
		累计	当月	累计	当月
一、邮政行业业务收入	亿元	6.93	6.93	20.10	20.10
1、邮政寄递服务	亿元	0.30	0.30	5.17	5.17
2、快递业务	亿元	5.38	5.38	38.05	38.05
二、邮政行业业务总量	亿元	9.26	9.26	17.30	17.30
1、邮政寄递服务	万件	1817.42	1817.42	1.73	1.73
2、快递业务	万件	4140.58	4140.58	34.53	34.53
其中：同城	万件	1009.35	1009.35	37.31	37.31
异地	万件	3104.13	3104.13	37.83	37.83
国际/港澳台	万件	27.10	27.10	-70.04	-70.04

注：邮政行业业务收入中未包括邮政储蓄银行直接营业收入。