

2017年11月无锡市邮政行业运行情况

1-11月份，邮政行业业务收入（不包括邮政储蓄银行直接营业收入）累计完成64.08亿元，同比增长24.82%；业务总量累计完成94.31亿元，同比增长26.77%。

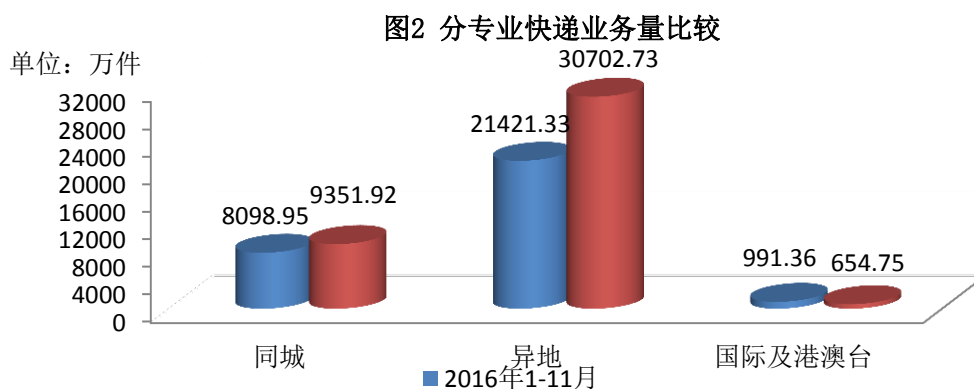
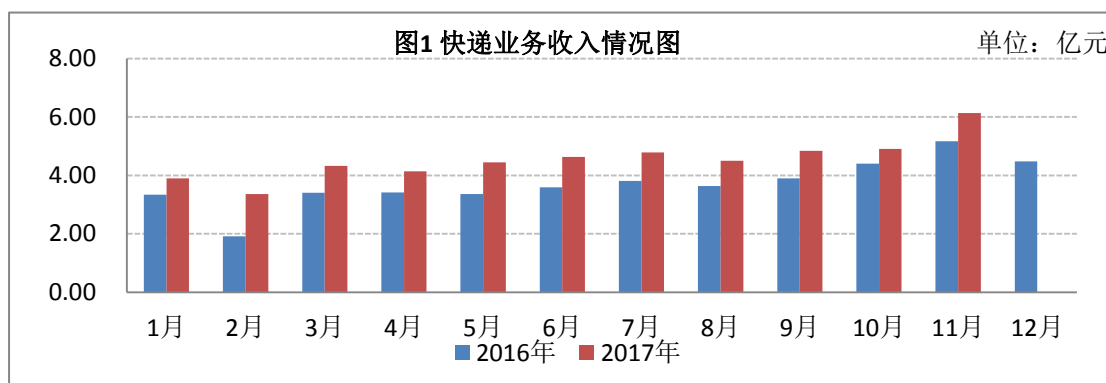
11月份，全行业业务收入完成7.45亿元，同比增长27.73%；业务总量完成11.72亿元，同比增长9.86%。

1-11月，邮政服务业务总量累计完成14.32亿元，同比增长45.2%；邮政寄递服务业务量累计完成19737.84万件，同比增长1.94%；邮政寄递服务业务收入累计完成3.56亿元，同比增长17.15%。

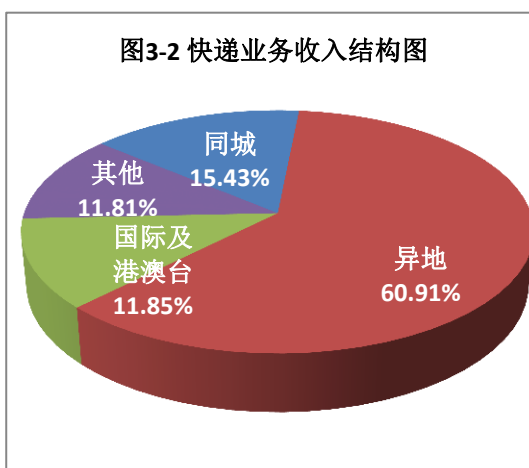
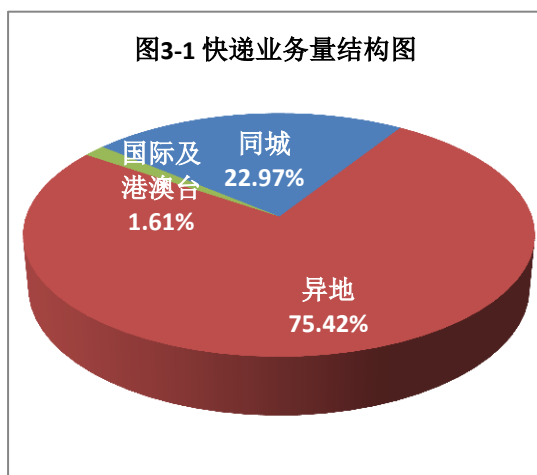
11月份，邮政服务业务总量完成1.71亿元，同比增长71.76%；邮政寄递服务业务量完成2008.58万件，同比下降10.25%；邮政寄递服务业务收入完成4770.09万元，同比增长120.35%。

1-11月，全市快递服务企业业务量累计完成40709.39万件，同比增长33.42%；业务收入累计完成49.92亿元，同比增长24.98%。其中，同城业务量累计完成9351.92万件，同比增长15.47%；异地业务量累计完成30702.73万件，同比增长43.33%；国际/港澳台业务量累计完成654.75万件，同比下降33.95%。

11月，全市快递服务企业业务量完成5255.49万件，同比增长17.31%；业务收入完成6.13亿元，同比增长18.55%。



1-11月，同城、异地、国际/港澳台快递业务量分别占全部快递业务量的22.97%、75.42%和1.61%；业务收入分别占全部快递收入的15.43%、60.91%和11.85%。与去年同期相比，同城快递业务量的比重下降3.57个百分点，异地快递业务量的比重上升5.21个百分点，国际/港澳台业务量的比重下降1.64个百分点。



1-11月，快递与包裹服务品牌集中度指数 CR_8 为 76.55，较 10 月上升了 0.07。

全市邮政行业发展情况表

指标名称	单位	11月份		比去年同期增长(%)	
		累计	当月	累计	当月
一、邮政行业业务收入	亿元	64.08	7.45	24.82	27.73
1、邮政寄递服务	亿元	3.56	0.48	17.15	120.35
2、快递业务	亿元	49.92	6.13	24.98	18.55
二、邮政行业业务总量	亿元	94.31	11.72	26.77	9.86
1、邮政寄递服务	万件	19737.84	2008.58	1.94	-10.25
2、快递业务	万件	40709.39	5255.49	33.42	17.31
其中：同城	万件	9351.92	1178.80	15.47	21.93
异地	万件	30702.73	4021.52	43.33	19.46
国际/港澳台	万件	654.75	55.17	-33.95	-62.39

注：邮政行业业务收入中未包括邮政储蓄银行直接营业收入。