

2017年10月无锡市邮政行业运行情况

1-10月份，邮政行业业务收入（不包括邮政储蓄银行直接营业收入）累计完成56.63亿元，同比增长24.45%；业务总量累计完成82.6亿元，同比增长29.6%。

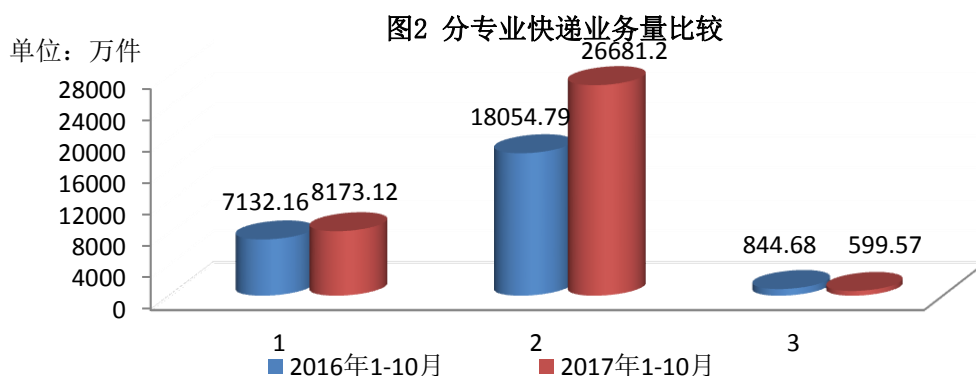
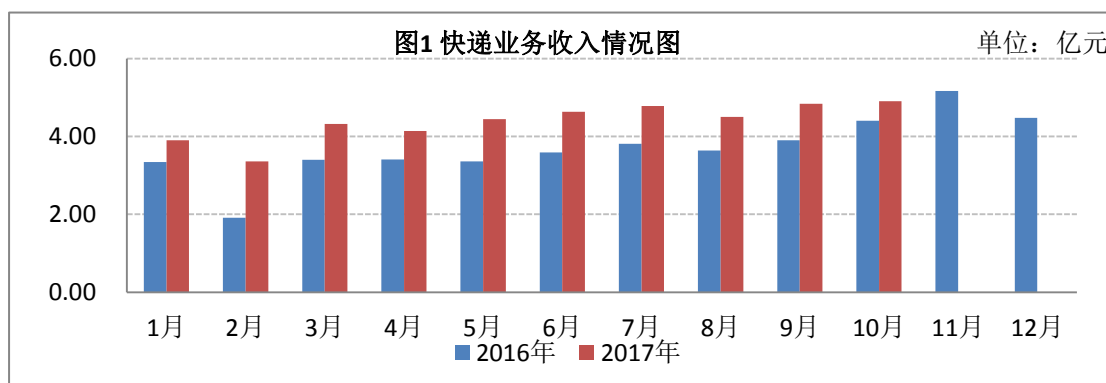
10月份，全行业业务收入完成5.99亿元，同比增长14.3%；业务总量完成9.66亿元，同比增长11.81%。

1-10月，邮政服务业务总量累计完成12.6亿元，同比增长42.21%；邮政寄递服务业务量累计完成1.77亿件，同比增长3.54%；邮政寄递服务业务收入累计完成3.08亿元，同比增长9.24%。

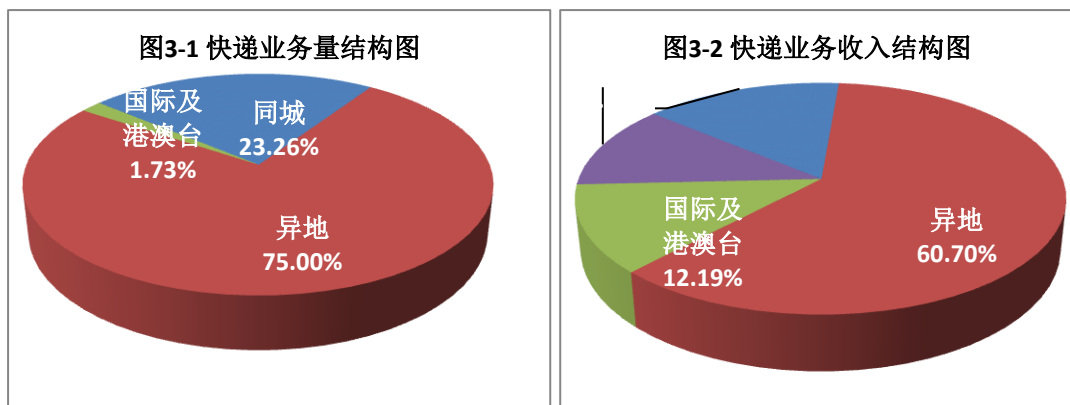
10月份，邮政服务业务总量完成1.61亿元，同比增长76.96%；邮政寄递服务业务量完成1932.97万件，同比增长1.46%；邮政寄递服务业务收入完成4462.88万元，同比增长53.67%。

1-10月，全市快递服务企业业务量累计完成35453.9万件，同比增长36.2%；业务收入累计完成43.79亿元，同比增长25.94%。其中，同城业务量累计完成8173.12万件，同比增长14.6%；异地业务量累计完成26681.2万件，同比增长47.78%；国际/港澳台业务量累计完成599.57万件，同比下降29.02%。

10月，全市快递服务企业业务量完成4129.99万件，同比增长14.07%；业务收入完成4.9亿元，同比增长11.14%。



1-10月，同城、异地、国际/港澳台快递业务量分别占全部快递业务量的23.05%、75.26%和1.69%；业务收入分别占全部快递收入的15.22%、60.7%和12.19%。与去年同期相比，同城快递业务量的比重下降4.35个百分点，异地快递业务量的比重上升5.9个百分点，国际/港澳台业务量的比重下降1.55个百分点。



1-10月,快递与包裹服务品牌集中度指数 CR_8 为 76.62,较9月上升了 0.15 百分点。

全市邮政行业发展情况表

指标名称	单位	10 月份		比去年同期增长 (%)	
		累计	当月	累计	当月
一、邮政行业业务收入	亿元	56.63	5.99	24.45	14.30
1、邮政寄递服务	亿元	3.08	0.45	9.24	53.67
2、快递业务	亿元	43.79	4.90	25.94	11.14
二、邮政行业业务总量	亿元	82.60	9.66	29.60	11.81
1、邮政寄递服务	万件	17729.26	1932.97	3.54	1.46
2、快递业务	万件	35453.90	4129.99	36.20	14.07
其中：同城	万件	8173.12	885.74	14.60	8.35
异地	万件	26681.20	3187.77	47.78	18.35
国际/港澳台	万件	599.57	56.47	-29.02	-48.42

注：邮政行业业务收入中未包括邮政储蓄银行直接营业收入。