

2017年9月无锡市邮政行业运行情况

1-9月份，邮政行业业务收入（不包括邮政储蓄银行直接营业收入）累计完成50.64亿元，同比增长25.77%；业务总量累计完成72.94亿元，同比增长32.39%。

9月份，全行业业务收入完成5.96亿元，同比增长19.16%；业务总量完成9.16亿元，同比增长16.73%。

1-9月，函件业务量累计完成2473.05万件，同比下降11.37%；包裹业务量累计完成9.91万件，同比增长1.64%；订销报纸业务累计完成11155.13万份，同比增长0.98%；订销杂志业务累计完成455.21万份，同比下降36.93%；汇兑业务累计完成14.81万笔，同比下降25.16%。

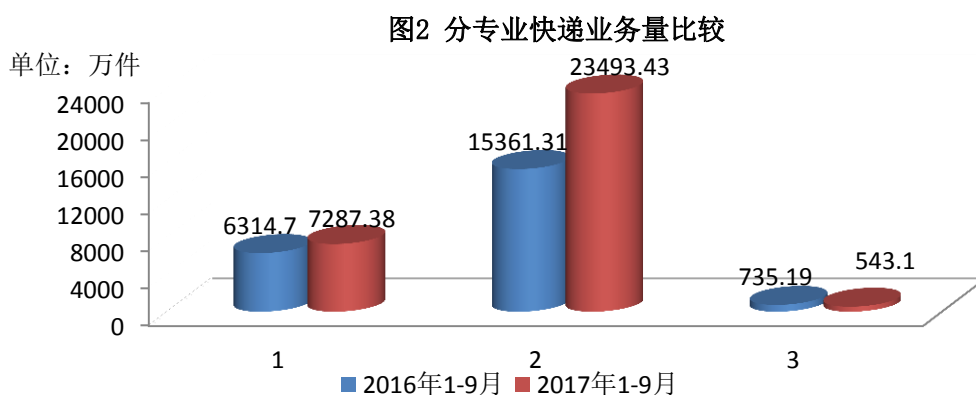
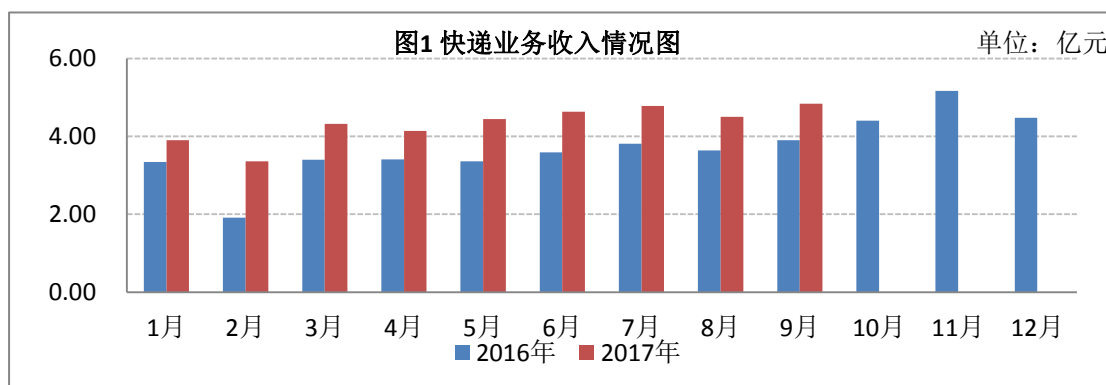
1-9月，邮政服务业务总量累计完成10.99亿元，同比增长38.23%；邮政寄递服务业务量累计完成1.58亿件，同比增长3.8%；邮政寄递服务业务收入累计完成2.64亿元，同比增长4.14%。

9月份，邮政服务业务总量完成1.41亿元，同比增长41.31%；邮政寄递服务业务量完成1830.37万件，同比增长6.6%；邮政寄递服务业务收入完成3126.15万元，同比增长4.16%。

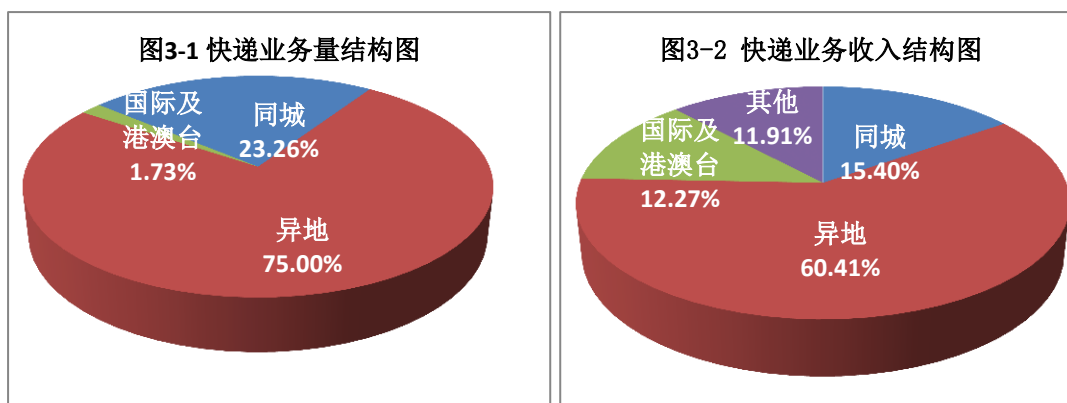
1-9月，全市快递服务企业业务量累计完成3.13亿件，同比增长39.77%；业务收入累计完成38.89亿元，同比增长

28.09%。其中，同城业务量累计完成 7287.38 万件，同比增长 15.4%；异地业务量累计完成 23493.43 万件，同比增长 52.94%；国际/港澳台业务量累计完成 543.1 万件，同比下降 26.13%。

9 月，全市快递服务企业业务量完成 3893.95 万件，同比增长 21.46%；业务收入完成 4.84 亿元，同比增长 23.92%。



1-9 月，同城、异地、国际/港澳台快递业务量分别占全部快递业务量的 23.26%、75%和 1.73%；业务收入分别占全部快递收入的 15.25%、60.39%和 12.42%。与去年同期相比，同城快递业务量的比重下降 4.92 个百分点，异地快递业务量的比重上 6.46 个百分点，国际/港澳台业务量的比重下降 1.55 个百分点。



1-9月，快递与包裹服务品牌集中度指数 CR_8 为 76.47，较8月上升了 0.05 百分点。

全市邮政行业发展情况表

指标名称	单位	9月份		比去年同期增长(%)	
		累计	当月	累计	当月
一、邮政行业业务收入	亿元	50.64	5.96	25.77	19.16
1、邮政寄递服务	亿元	2.64	0.31	4.14	4.16
2、快递业务	亿元	38.89	4.84	28.09	23.92
二、邮政行业业务总量	亿元	72.94	9.16	32.39	16.73
1、邮政寄递服务	万件	15796.29	1830.37	3.80	6.60
其中：函件	万件	2473.05	286.30	-11.37	-15.31
包裹	万件	9.91	1.31	1.64	9.17
订销报纸累计数	万份	11155.13	1232.54	0.98	-0.36
订销杂志累计数	万份	455.21	42.12	-36.93	-6.46
汇兑	万笔	14.81	1.48	-25.16	-25.63
2、快递业务	万件	31323.91	3893.95	39.77	21.46
其中：同城	万件	7287.38	864.40	15.40	14.79
异地	万件	23493.43	2966.97	52.94	26.19
国际/港澳台	万件	543.10	62.58	-26.13	-38.53

注：邮政行业业务收入中未包括邮政储蓄银行直接营业收入。