

2017年8月无锡市邮政行业运行情况

1-8月份，邮政行业业务收入（不包括邮政储蓄银行直接营业收入）累计完成44.68亿元，同比增长26.71%；业务总量累计完成63.78亿元，同比增长34.98%。

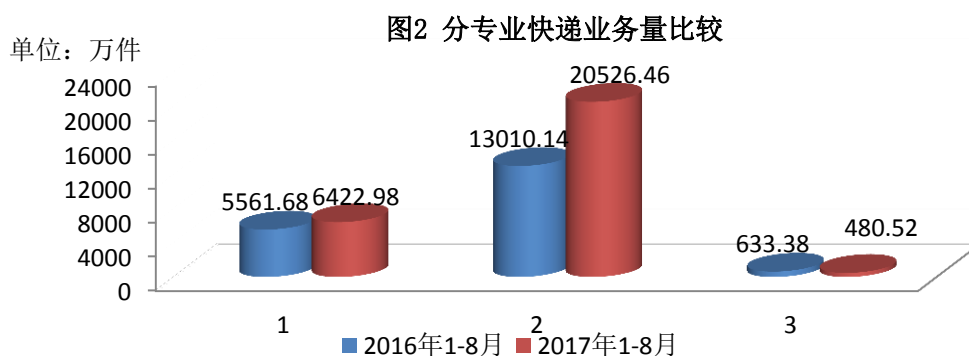
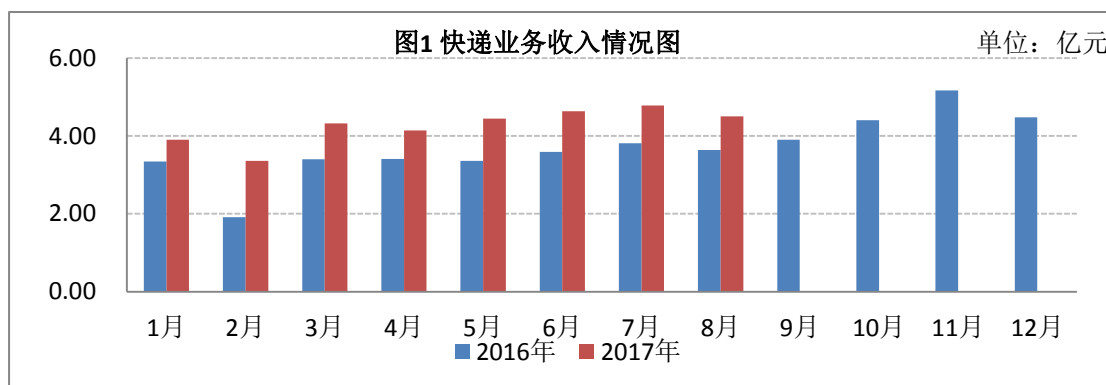
8月份，全行业业务收入完成5.42亿元，同比增长16.37%；业务总量完成8.36亿元，同比增长15.90%。

1-8月，邮政服务业务总量累计完成9.58亿元，同比增长37.79%；邮政寄递服务业务量累计完成13965.92万件，同比增长3.44%；邮政寄递服务业务收入累计完成23238.35万元，同比增长4.14%。

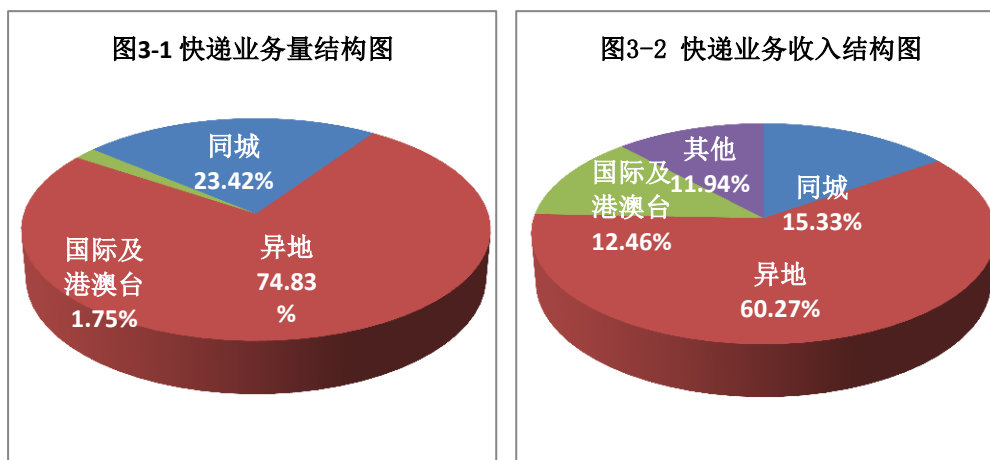
8月份，邮政服务业务总量完成1.23亿元，同比增长44.83%；邮政寄递服务业务量完成1813.24万件，同比增长15.83%；邮政寄递服务业务收入完成3014.28万元，同比增长9.28%。

1-8月，全市快递服务企业业务量累计完成27429.96万件，同比增长42.83%；业务收入累计完成34.05亿元，同比增长28.70%。其中，同城业务量累计完成6422.98万件，同比增长15.49%；异地业务量累计完成20526.46万件，同比增长57.77%；国际/港澳台业务量累计完成480.52万件，同比下降24.13%。

8月，全市快递服务企业业务量完成3583.88万件，同比增长28.46%；业务收入完成4.50亿元，同比增长23.76%。



1-8月，同城、异地、国际/港澳台快递业务量分别占全部快递业务量的23.42%、74.83%和1.75%；业务收入分别占全部快递收入的15.33%、60.27%和12.46%。与去年同期相比，同城快递业务量的比重下降5.54个百分点，异地快递业务量的比重上升7.09个百分点，国际/港澳台业务量的比重下降1.55个百分点。



1-8 月，快递与包裹服务品牌集中度指数 CR_8 为 84.26，较 7 月上升了 7.78 百分点。

全市邮政行业发展情况表

指标名称	单位	8 月份		比去年同期增长 (%)	
		累计	当月	累计	当月
一、邮政行业业务收入	亿元	44.68	5.42	26.71	16.37
1、邮政寄递服务	亿元	2.32	0.30	4.14	9.28
2、快递业务	亿元	34.05	4.50	28.70	23.76
二、邮政行业业务总量	亿元	63.78	8.36	34.98	15.90
1、邮政寄递服务	万件	13965.92	1813.24	3.44	
2、快递业务	万件	23846.08	3581.74	45.27	29.85
其中：同城	万件	5589.83	782.17	16.22	8.86
异地	万件	17840.68	2723.83	60.82	41.46
国际/港澳台	万件	415.57	75.74	-18.82	-33.78

注：邮政行业业务收入中未包括邮政储蓄银行直接营业收入。