

2017年7月无锡市邮政行业运行情况

1-7月份，邮政行业业务收入（不包括邮政储蓄银行直接营业收入）累计完成39.25亿元，同比增长28.28%；业务总量累计完成55.42亿元，同比增长38.42%。

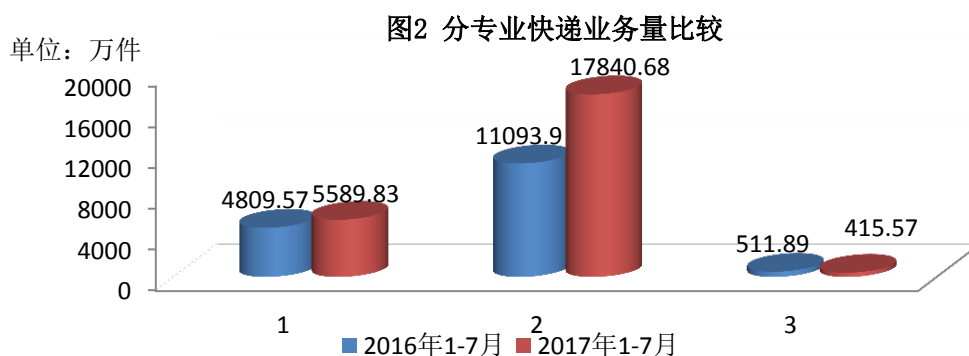
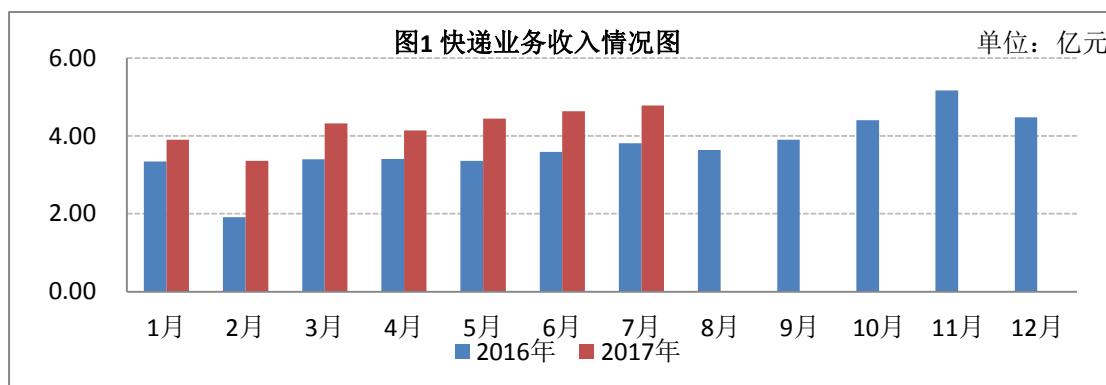
7月份，全行业业务收入完成5.75亿元，同比增长23.13%；业务总量完成8.50亿元，同比增长21.63%。

1-7月，邮政服务业务总量累计完成8.35亿元，同比增长36.81%；邮政寄递服务业务量累计完成12152.68万件，同比增长1.81%；邮政寄递服务业务收入累计完成20224.07万元，同比增长3.41%。

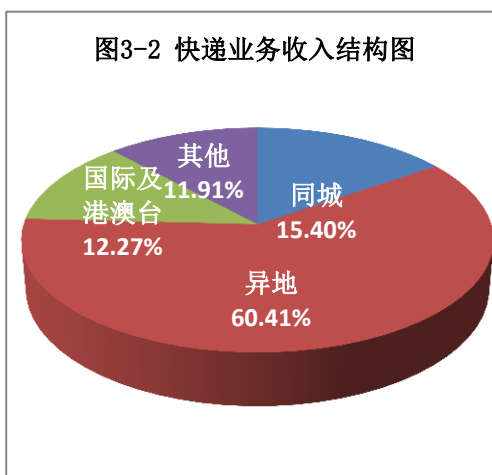
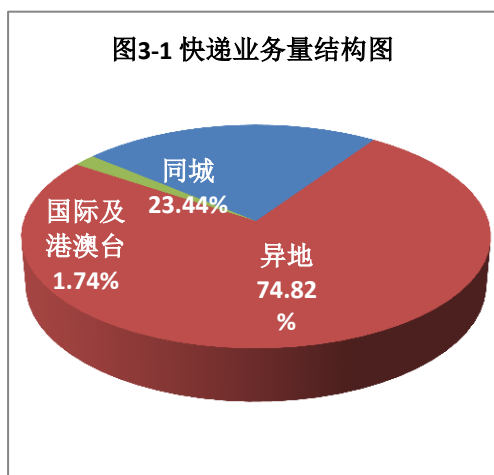
7月份，邮政服务业务总量完成1.15亿元，同比增长45.97%；邮政寄递服务业务量完成1775.16万件，同比增长2.51%；邮政寄递服务业务收入完成2603.11万元，同比下降2.51%。

1-7月，全市快递服务企业业务量累计完成23846.08万件，同比增长45.27%；业务收入累计完成29.55亿元，同比增长29.49%。其中，同城业务量累计完成5589.83万件，同比增长16.22%；异地业务量累计完成17840.68万件，同比增长60.82%；国际/港澳台业务量累计完成415.57万件，同比下降18.82%。

7月，全市快递服务企业业务量完成3581.74万件，同比增长29.85%；业务收入完成4.78亿元，同比增长25.42%。



1-7月，同城、异地、国际/港澳台快递业务量分别占全部快递业务量的23.44%、74.82%和1.74%；业务收入分别占全部快递收入的15.40%、60.41%和12.27%。与去年同期相比，同城快递业务量的比重下降0.18个百分点，异地快递业务量的比重上升0.28个百分点，国际/港澳台业务量的比重下降2.47个百分点。



1-7 月，快递与包裹服务品牌集中度指数 CR_8 为 76.48，较 6 月下降了 2.17 百分点。

全市邮政行业发展情况表

指标名称	单位	7 月份		比去年同期增长 (%)	
		累计	当月	累计	当月
一、邮政行业业务收入	亿元	39.25	5.75	28.28	23.13
1、邮政寄递服务	亿元	2.02	0.26	3.41	-2.51
2、快递业务	亿元	29.55	4.78	29.49	25.42
二、邮政行业业务总量	亿元	55.42	8.50	38.42	21.63
1、邮政寄递服务	万件	12152.68	1775.16	1.81	2.51
2、快递业务	万件	23846.08	3581.74	45.27	29.85
其中：同城	万件	5589.83	782.17	16.22	8.86
异地	万件	17840.68	2723.83	60.82	41.46
国际/港澳台	万件	415.57	75.74	-18.82	-33.78

注：邮政行业业务收入中未包括邮政储蓄银行直接营业收入。