

2017年6月无锡市邮政行业运行情况

1-6月份，邮政行业业务收入（不包括邮政储蓄银行直接营业收入）累计完成33.50亿元，同比增长29.21%；业务总量累计完成46.92亿元，同比增长41.97%。

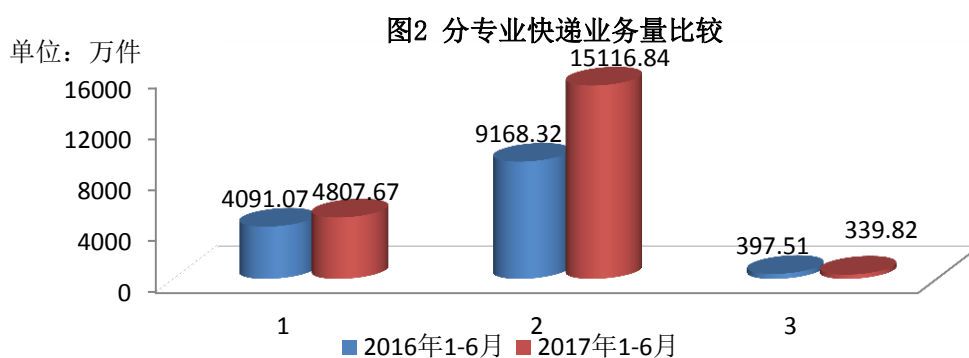
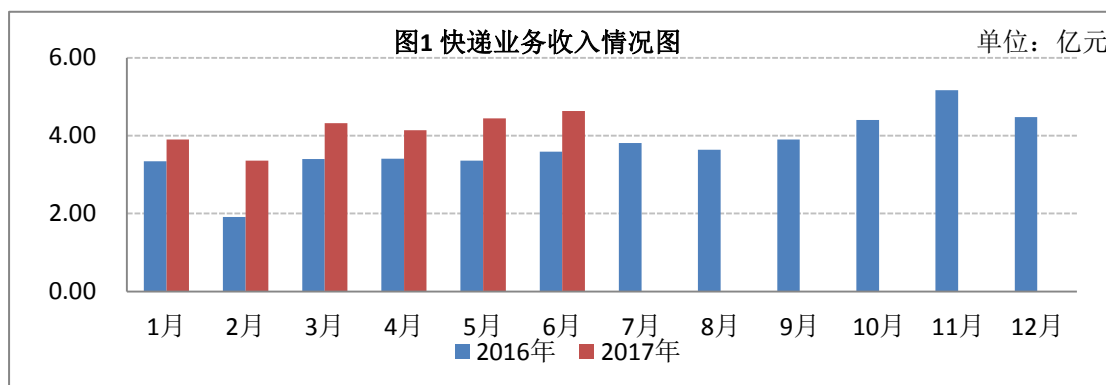
6月份，全行业业务收入完成5.71亿元，同比增长27.47%；业务总量完成8.40亿元，同比增长21.04%。

1-6月，邮政服务业务总量累计完成7.20亿元，同比增长35.45%；邮政寄递服务业务量累计完成10377.52万件，同比增长1.76%；邮政寄递服务业务收入累计完成17620.96万元，同比增长4.35%。

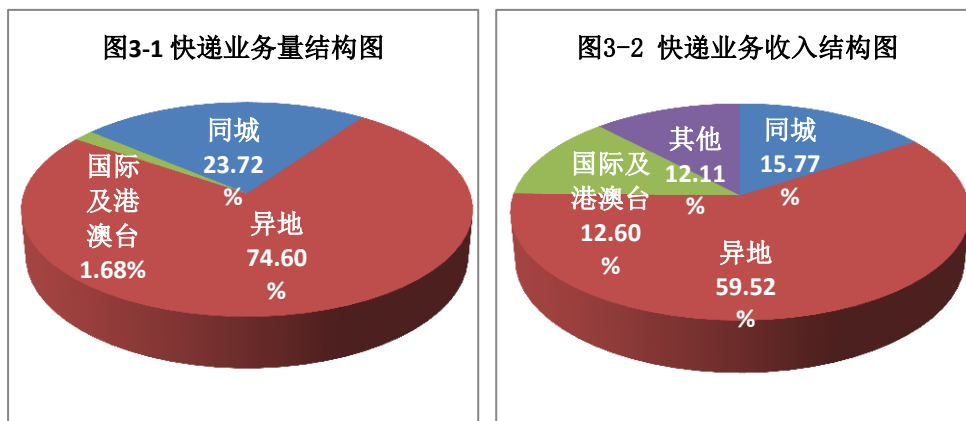
6月份，邮政服务业务总量完成1.16亿元，同比增长19.65%；邮政寄递服务业务量完成1781.05万件，同比下降0.61%；邮政寄递服务业务收入完成2697.27万元，同比下降13.66%。

1-6月，全市快递服务企业业务量累计完成20264.33万件，同比增长48.38%；业务收入累计完成24.77亿元，同比增长30.31%。其中，同城业务量累计完成4807.67万件，同比增长17.52%；异地业务量累计完成15116.84万件，同比增长64.88%；国际/港澳台业务量累计完成339.82万件，同比下降14.51%。

6月，全市快递服务企业业务量完成3846.24万件，同比增长43.81%；业务收入完成4.63亿元，同比增长28.80%。



1-6月，同城、异地、国际/港澳台快递业务量分别占全部快递业务量的23.72%、74.60%和1.68%；业务收入分别占全部快递收入的15.77%、59.52%和12.60%。与去年同期相比，同城快递业务量的比重下降6.24个百分点，异地快递业务量的比重上升7.47个百分点，国际/港澳台业务量的比重下降1.23个百分点。



1-6 月，快递与包裹服务品牌集中度指数 CR₈ 为 78.65，较 5 月上升了 3.08 百分点。

全市邮政行业发展情况表

指标名称	单位	6 月份		比去年同期增长 (%)	
		累计	当月	累计	当月
一、邮政行业业务收入	亿元	33.50	5.71	29.21	27.47
1、邮政寄递服务	亿元	1.76	0.27	4.35	-13.66
2、快递业务	亿元	24.77	4.63	30.31	28.80
二、邮政行业业务总量	亿元	46.92	8.40	41.97	21.04
1、邮政寄递服务	万件	10377.52	1781.05	1.70	-0.61
2、快递业务	万件	20264.33	3846.24	48.38	43.81
其中：同城	万件	4807.67	918.12	17.52	26.10
异地	万件	15116.84	2872.47	64.88	54.82
国际/港澳台	万件	339.82	55.65	-14.51	-38.90

注：邮政行业业务收入中未包括邮政储蓄银行直接营业收入。