

## 2017年5月无锡市邮政行业运行情况

1-5月份，邮政行业业务收入（不包括邮政储蓄银行直接营业收入）累计完成27.79亿元，同比增长29.58%；业务总量累计完成38.53亿元，同比增长47.53%。

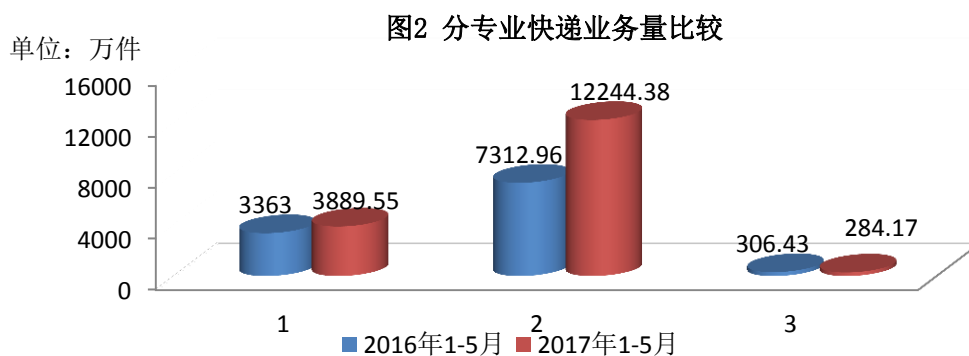
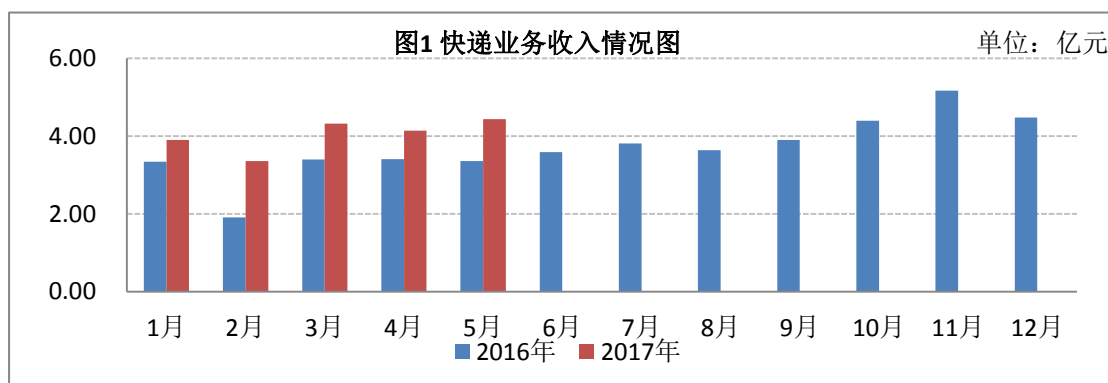
5月份，全行业业务收入完成5.15亿元，同比增长23.68%；业务总量完成8.18亿元，同比增长37.08%。

1-5月，邮政服务业务总量累计完成6.04亿元，同比增长38.97%；邮政寄递服务业务量累计完成8596.47万件，同比增长2.19%；邮政寄递服务业务收入累计完成14923.69万元，同比增长8.44%。

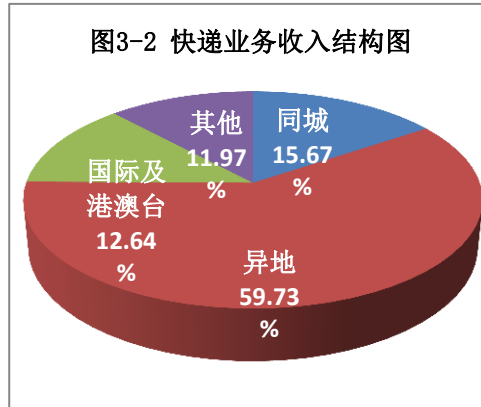
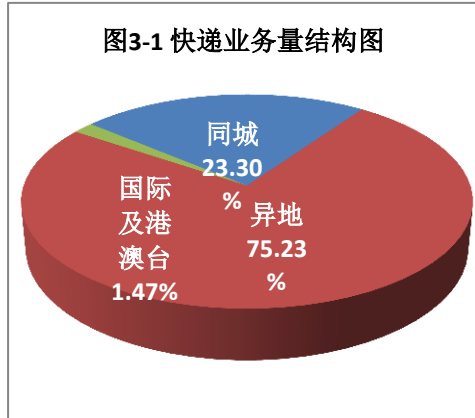
5月份，邮政服务业务总量完成1.11亿元，同比增长21.07%；邮政寄递服务业务量完成1730.61万件，同比下降3.07%；邮政寄递服务业务收入完成2439.27万元，同比下降6.27%。

1-5月，全市快递服务企业业务量累计完成16418.10万件，同比增长49.49%；业务收入累计完成20.14亿元，同比增长30.66%。其中，同城业务量累计完成3889.55万件，同比增长15.66%；异地业务量累计完成12244.38万件，同比增长67.43%；国际/港澳台业务量累计完成284.17万件，同比下降7.26%。

5月，全市快递服务企业业务量完成3740.39万件，同比增长50.26%；业务收入完成4.44亿元，同比增长31.86%。



1-5月，同城、异地、国际/港澳台快递业务量分别占全部快递业务量的23.30%、75.23%和1.47%；业务收入分别占全部快递收入的15.67%、59.73%和12.64%。与去年同期相比，同城快递业务量的比重上升0.71个百分点，异地快递业务量的比重下降1.11个百分点，国际/港澳台业务量的比重下降1.59个百分点。



1-5 月，快递与包裹服务品牌集中度指数  $CR_8$  为 75.57，较 4 月持平。

**全市邮政行业发展情况表**

指标名称	单位	5 月份		比去年同期增长(%)	
		累计	当月	累计	当月
一、邮政行业业务收入	亿元	27.79	5.15	29.58	23.68
1、邮政寄递服务	亿元	1.49	0.24	8.44	-6.27
2、快递业务	亿元	20.14	4.44	30.66	31.86
二、邮政行业业务总量	亿元	38.53	8.18	47.53	37.08
1、邮政寄递服务	万件	8596.47	1730.61	2.19	-3.07
2、快递业务	万件	16418.10	3740.39	49.49	50.26
其中：同城	万件	3889.55	871.35	15.66	34.41
异地	万件	12244.38	2813.97	67.43	58.82
国际/港澳台	万件	284.17	55.08	-7.26	-20.35

注：邮政行业业务收入中未包括邮政储蓄银行直接营业收入。