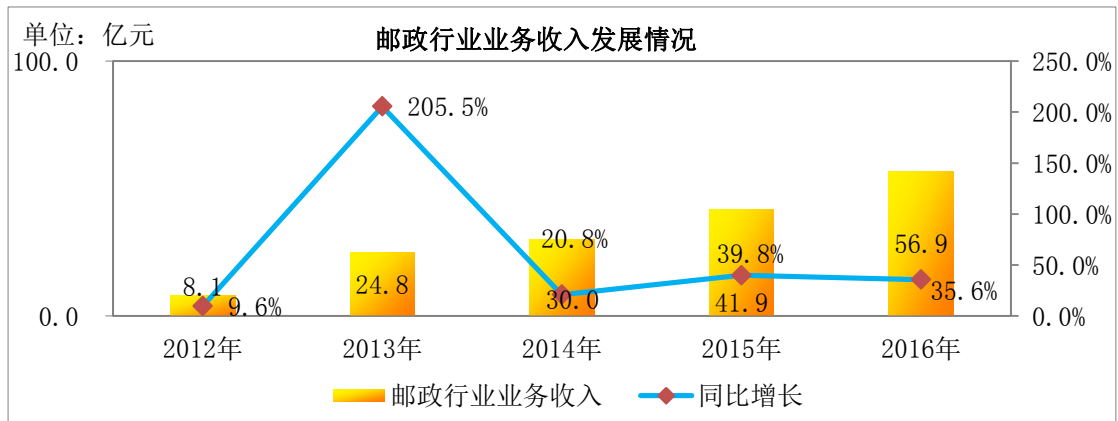
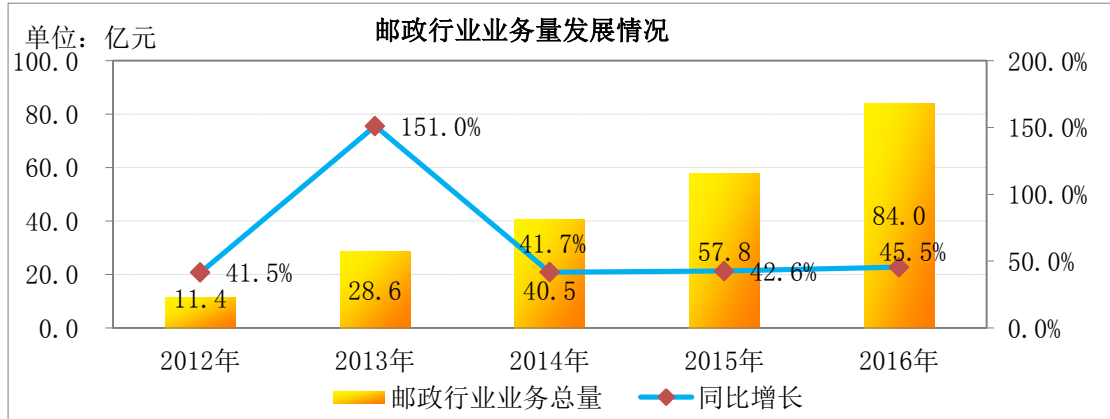


# 2016年无锡市邮政行业发展统计公报

## 一、业务发展情况

无锡 2016 年邮政行业业务总量完成 84.02 亿元，同比增长 45.48%，邮政行业业务收入（不包括邮政储蓄银行直接营业收入）完成 56.86 亿元，同比增长 35.63%。



### (一) 邮政普遍服务业务

函件业务小幅下降。全年函件业务量累计完成 3696.92 万件，同比下降 19.68%。

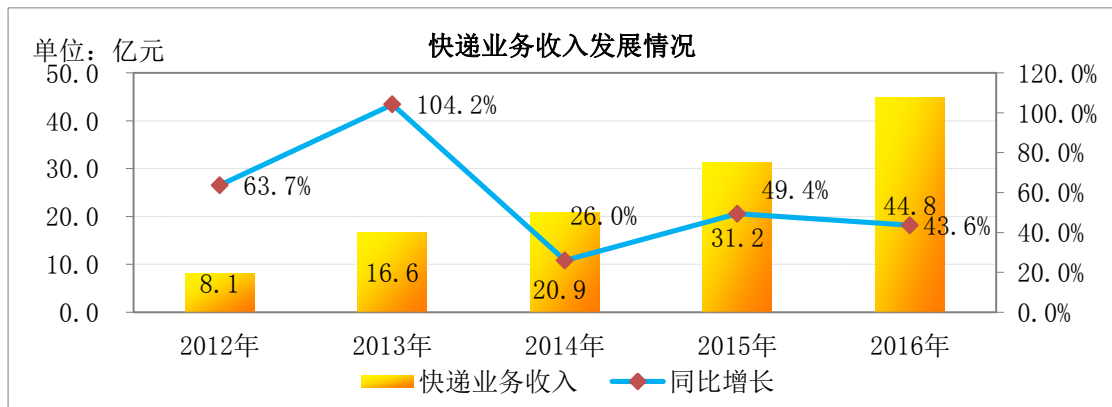
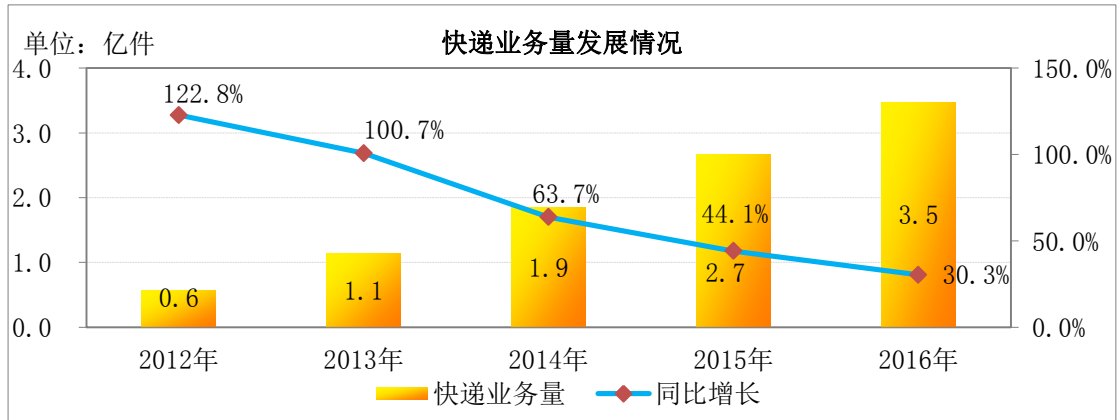
包裹业务小幅下降。全年包裹业务量累计完成 13.69 万件，同比下降 21.46%。

报刊业务有所下降。全年定销报纸业务累计完成 15889.67 万份，同比下降 5.09%；定销杂志业务累计完成 858.14 万份，同比上升 17.76%。

汇兑业务持续下滑。全年汇兑业务量累计完成 26.24 万笔，同比下降 39.47%。

### (二) 快递业务

快递业务快速增长。全年快递服务企业业务量完成 3.48 亿件，同比增长 30.34%；快递业务收入完成 44.81 亿元，同比增长 43.59%。



快递业务收入在行业中占比继续提升。快递业务收入占行业总收入的比重为 78.73%，比上年提高 4.27 个百分点。

同城快递业务小幅下降。全年同城快递业务量完成 9114.64 万件，同比下降 18.62%；实现业务收入 6.98 亿元，同比增长 60.77%。

异地快递业务增长显著。全年异地快递业务量完成 24538.4 万件，同比增长 64.87%；实现业务收入 26.72 亿元，同比增长 34.66%。

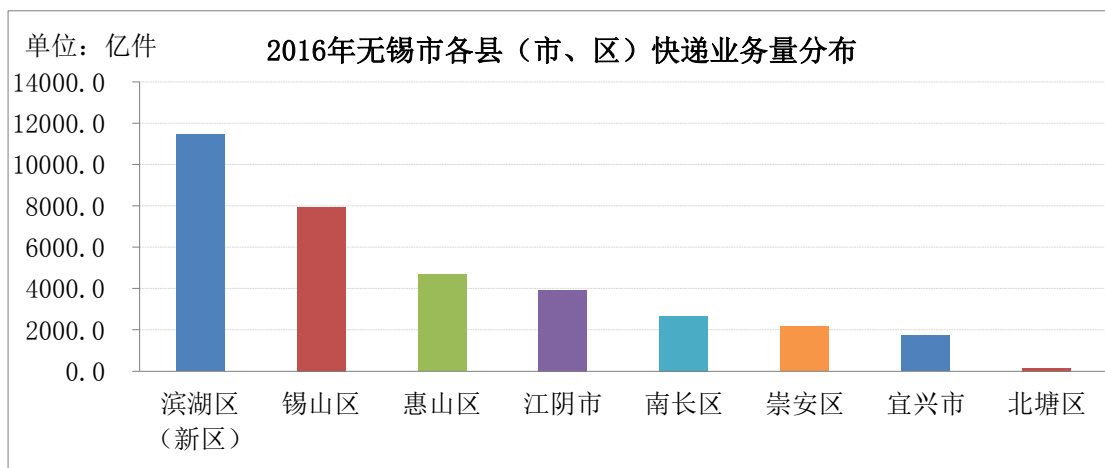
国际及港澳台快递业务稳定增长。全年国际及港澳台快递业务量完成 0.5 亿件，同比增长 32.0%；实现业务收入 43.3 亿元，同比增长 14.5%。

异地快递业务占比上升。同城、异地、国际及港澳台快递业务量占比分别为 26.23%、70.61%和 3.16%，业务收入占比分别为 15.57%、59.61%和 14.06%。与 2015 年相比，异地快递业务量占比上升了 14.79 个百分点，异地快递业务收入占比上升了 8.22 个百分点。

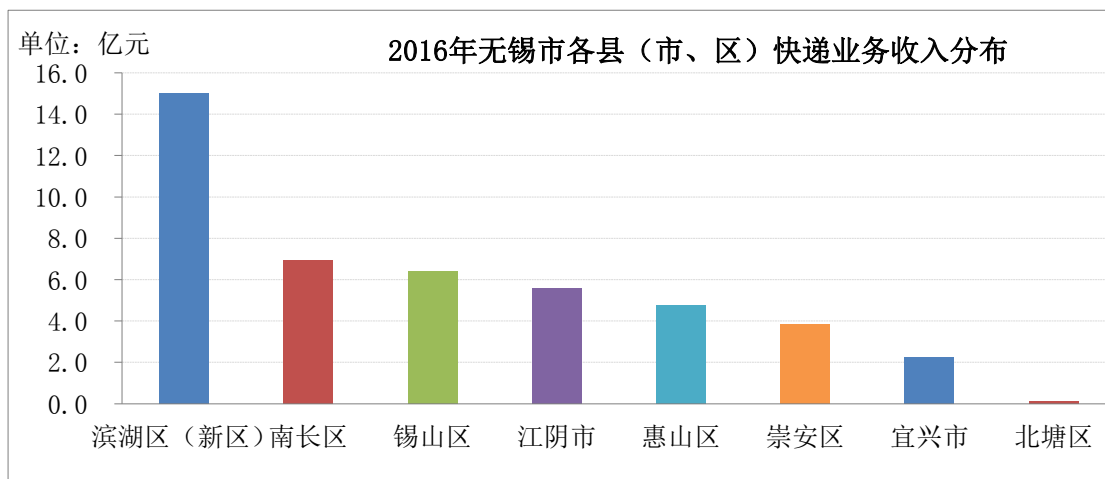
国有快递企业市场份额占比上升。全年国有快递企业业务量完成 0.57 亿件，实现业务收入 7.54 亿元；民营快递企业业务量完成 2.9 亿件，实现业务收入 33.43 亿元；外资快递企业业务量完成 0.013 亿件，实现业务收入 3.85 亿元。国有、民营、外资快递企业业务量

市场份额分别为 16.4%、83.26%和 0.34%，业务收入市场份额分别为 16.8%、74.6%和 8.6%，与上年相比，国有快递企业市场份额占比提升。

快递业务量从大到小排名的县(市、区)依次是滨湖区(新区)、锡山区、惠山区、江阴市、南长区、崇安区、宜兴市和北塘区。



快递业务收入从大到小排名的县(市、区)依次是滨湖区(新区)、南长区、锡山区、江阴市、惠山区、崇安区、宜兴市、北塘区。



快递服务品牌集中度下降。全年快递服务品牌集中度指数 CR<sub>8</sub> 为 72.8，较去年下降了

2.5

## 二、通信能力和服务水平

### (一) 机构设备

全行业拥有各类营业网点 898 处,其中设在农村的 174 处。全市拥有邮政信筒信箱 374 个,比上年末减少了 12 个。全市拥有邮政报刊亭总数 63 处,比上年末减少 15 处。

全行业拥有各类汽车 2579 辆,比上年末增长 3.5%,其中快递服务汽车 2330 辆,比上年末增长 2.49%。

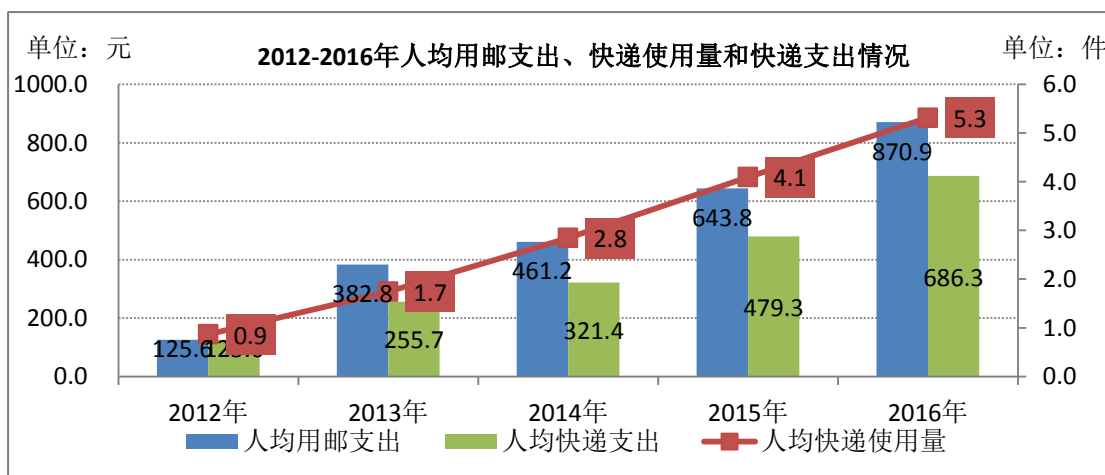
快递服务企业拥有计算机 4179 台,比上年末增长 21.8%;手持终端 9885 台,比上年末增长 12.51%。

## (二) 通信网路

全市邮政邮路总条数 134 条,比上年末增加了 70 条。邮路总长度(单程)7871 公里,比上年末增加 4277 公里。全市邮政农村投递路线 470 条,比上年末减少 3 条;农村投递路线长度(单程)19298.7 公里,比上年末增加了 1.7 公里。全市邮政城市投递路线 374 条,比上年末减少 26 条;城市投递路线长度(单程)12590.1 公里,比上年末减少 1591.9 公里。全市快递服务网路条数 772 条;快递服务网路长度(单程)4.65 万公里。

## (三) 服务能力

全行业平均每一营业网点服务面积为 5.15 平方公里;平均每一营业网点服务人口为 0.73 万人。邮政城区每日平均投递 1 次,农村每周平均投递 7 次。人均函件量为 5 件,每百人订有报刊量为 19 份,年人均快递使用量为 53.3 件。年人均用邮支出 870.9 元,年人均快递支出 686.3 元。



备注:

1. 本公报中邮政普遍服务业务、通信能力和服务水平有关数据来自年报,其它数据为月报统计数据。

2. 部分数据因四舍五入的原因,存在着与分项合计不等的情况。

3. 邮政行业业务总量按 2010 年不变价格计算。

4. 全市人口数据来自无锡市统计局《2014 年无锡市国民经济和社会发展统计公报》。