

## 2017年3月无锡市邮政行业运行情况

1-3月份，邮政行业业务收入（不包括邮政储蓄银行直接营业收入）累计完成17.58亿元，同比增长35.86%；业务总量累计完成22.62亿元，同比增长56.29%。

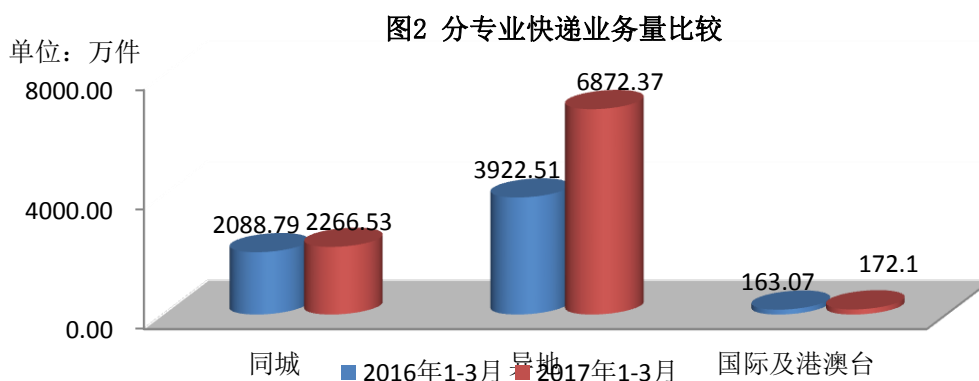
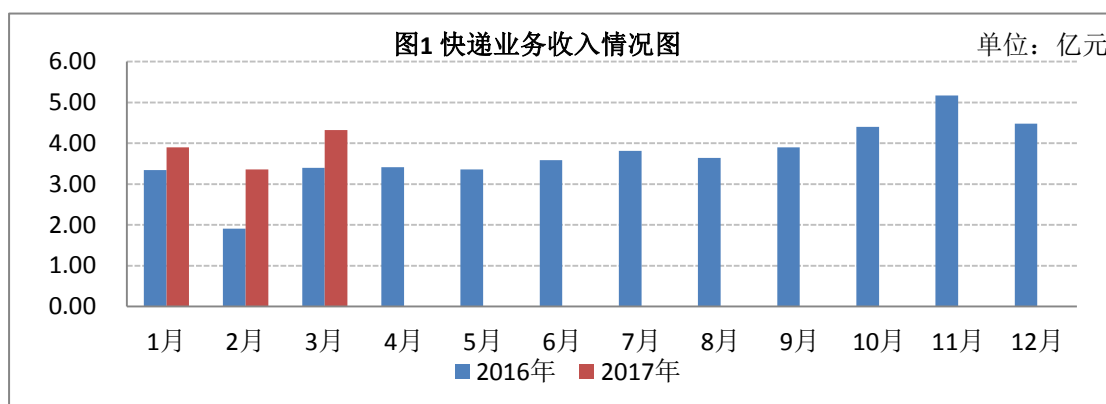
3月份，全行业业务收入完成6.24亿元，同比增长39.91%；业务总量完成7.94亿元，同比增长46.89%。

1-3月，邮政服务业务总量累计完成3.8亿元，同比增长47.66%；邮政寄递服务业务量累计完成5147.03万件，同比增长3.18%；邮政寄递服务业务收入累计完成9307.75万元，同比增长9.77%。

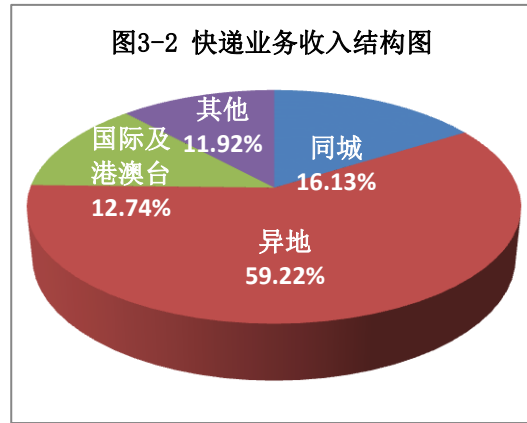
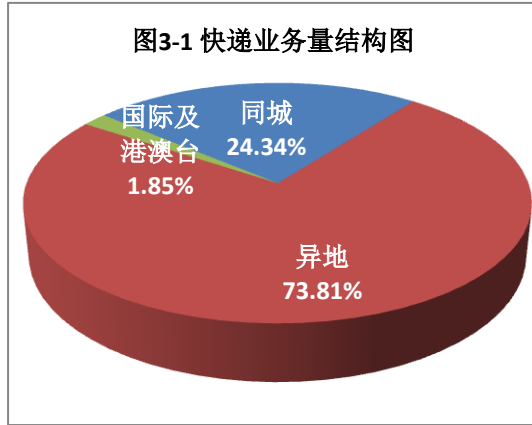
3月份，邮政服务业务总量完成1.29亿元，同比增长52.77%；邮政寄递服务业务量完成1795.41万件，同比增长5.02%；邮政寄递服务业务收入完成3508.09万元，同比增长4.21%。

1-3月，全市快递服务企业业务量累计完成9311万件，同比增长50.8%；业务收入累计完成11.57亿元，同比增长33.85%。其中，同城业务量累计完成2266.53万件，同比增长8.51%；异地业务量累计完成6872.37万件，同比增长75.20%；国际/港澳台业务量累计完成172.10万件，同比增长5.54%。

3月，全市快递服务企业业务量完成3447.24万件，同比增长45.76%；业务收入完成4.32亿元，同比增长27.04%。



1-3月，同城、异地、国际/港澳台快递业务量分别占全部快递业务量的24.34%、73.81%和1.85%；业务收入分别占全部快递收入的16.13%、59.22%和12.74%。与去年同期相比，同城快递业务量的比重下降9.49个百分点，异地快递业务量的比重上升10.28个百分点，国际/港澳台业务量的比重下降0.79个百分点。



1-3 月，快递与包裹服务品牌集中度指数  $CR_8$  为 75.26。

**全市邮政行业发展情况表**

指标名称	单位	3 月份		比去年同期增长 (%)	
		累计	当月	累计	当月
一、邮政行业业务收入	亿元	17.58	6.24	35.86	39.91
1、邮政寄递服务	亿元	0.93	0.35	9.77	4.21
2、快递业务	亿元	11.57	4.32	33.85	27.04
二、邮政行业业务总量	亿元	22.62	7.94	56.29	46.89
1、邮政寄递服务	万件	5147.03	1795.41	3.18	5.02
2、快递业务	万件	9311.00	3447.24	50.80	45.76
其中：同城	万件	2266.53	827.80	8.51	21.31
异地	万件	6872.37	2570.92	75.20	58.89
国际/港澳台	万件	172.10	48.53	5.54	-24.90

注：邮政行业业务收入中未包括邮政储蓄银行直接营业收入。