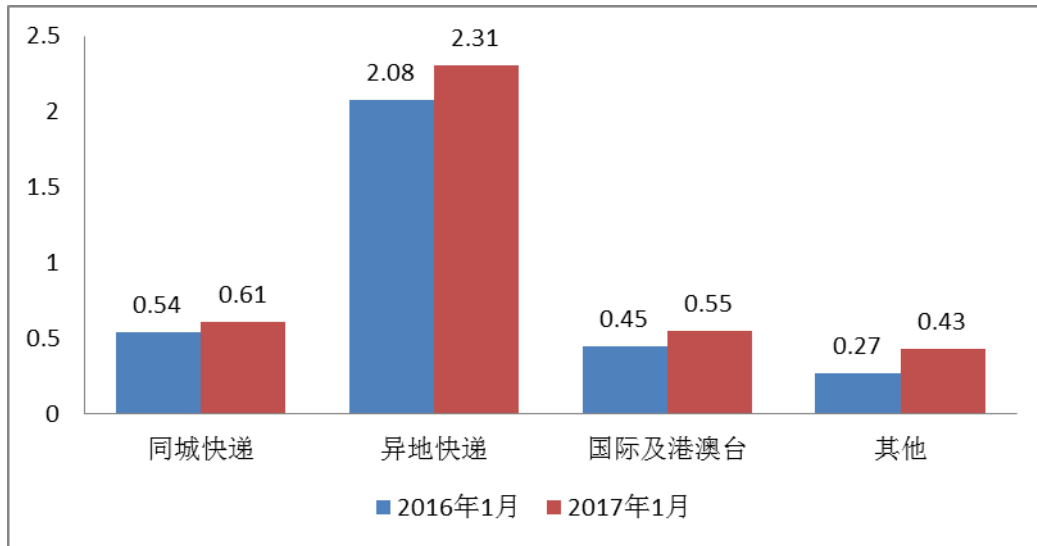


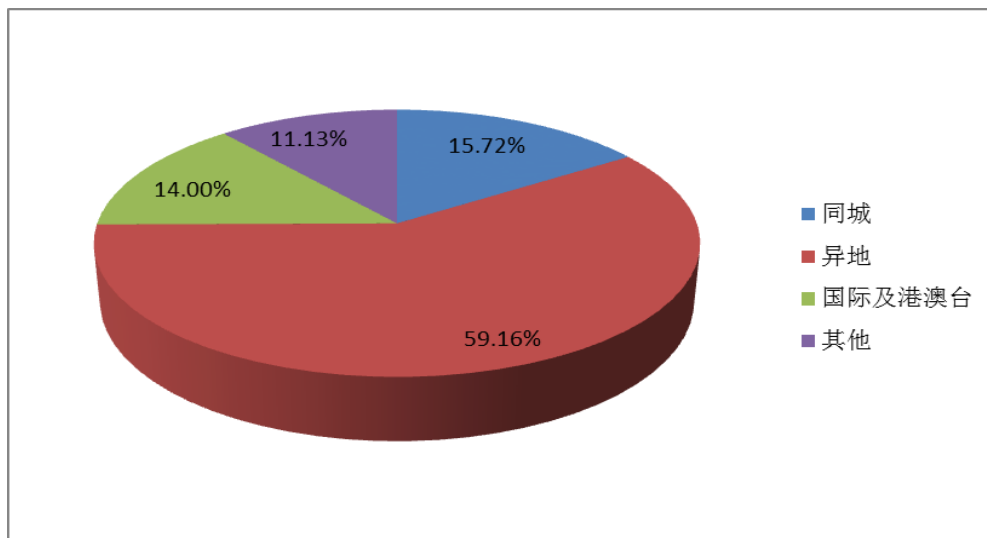
分专业快递业务收入比较

单位：亿元

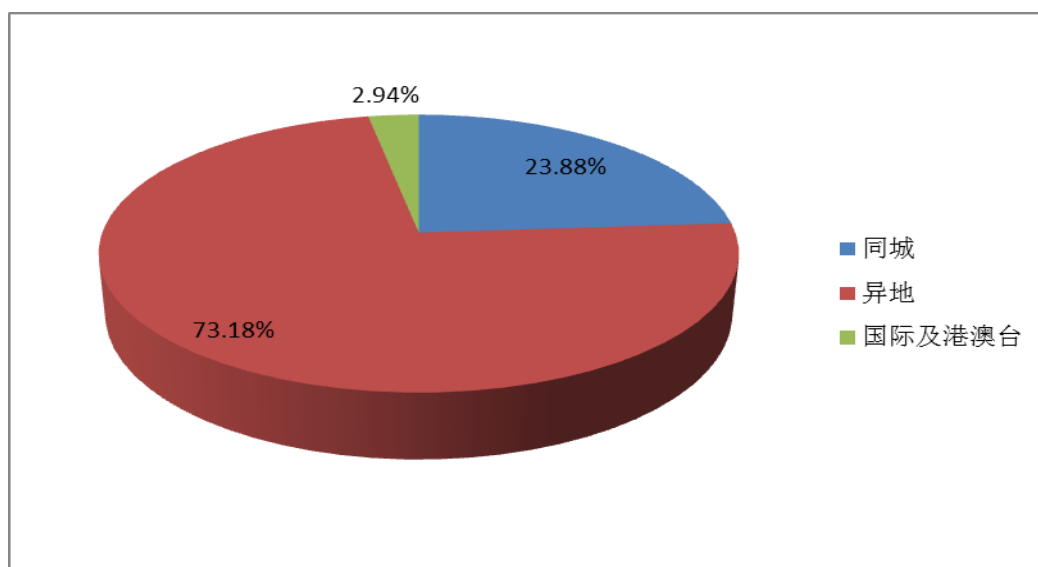


1月，同城、异地、国际及港澳台快递业务收入分别占全部快递收入的15.72%、59.16%和14.00%；业务量分别占全部快递业务量的23.88%、73.18%和2.94%。和去年同期相比，同城快递业务收入的比重下降0.59个百分点，异地快递业务收入的比重下降了3.12个百分点，国际及港澳台业务收入的比重上升了0.6个百分点。

快递业务收入结构图



快递业务量结构图



无锡邮政行业发展情况表 2017年1月

指标名称	单位	2017年1月		比去年同期增长(%)	
		累计	当月	累计	当月
一、邮政行业业务收入	亿元	5.77	5.77	16.45	16.45
其中：快递业务收入	亿元	3.9	3.9	16.83	16.83
二、邮政行业业务总量	亿元	7.89	7.89	41.77	41.77
其中：函件	万件	348.94	348.94	2.81	2.81
包裹	万件	1.56	1.56	-18.75	-18.75
快递	万件	3077.72	3077.72	24.37	24.37
订销报纸累计数	万份	1243.76	1243.76	-1.72	-1.72
订销杂志累计数	万份	43.77	43.77	-61.05	-61.05
汇兑	万笔	2.29	2.29	-25.89	-25.89

注：.邮政行业业务收入中未包括邮政储蓄银行直接营业收入。

无锡市快递企业发展情况表

2017年1月

指标	单位	2017年1月		比上年同期增长(%)	
		累计	当月	累计	当月
快递业务量	万件	3077.72	3077.72	24.37	24.37
同城	万件	735.09	735.09	-18.50	-18.50
异地	万件	2252.20	2252.20	48.16	48.16
国际及港澳台	万件	90.43	90.43	71.76	71.76
快递业务收入	亿元	3.9	3.9	16.83	16.83
同城	亿元	0.61	0.61	12.59	12.59
异地	亿元	2.31	2.31	10.98	10.98
国际及港澳台	亿元	0.55	0.55	22.03	22.03
其他	亿元	0.43	0.43	62.23	62.23
快递业务投递量	万件	3221.82	3221.82	49.70	49.70