

2016年9月无锡邮政业经济运行情况

1-9月,无锡邮政企业和规模以上快递服务企业业务收入(不包括邮政储蓄银行直接营业收入)累计完成40.26亿元,同比增长35.24%;业务总量累计完成55.1亿元,同比增长45.2%。

9月份,无锡邮政业完成业务总量7.84亿元,同比增长53.43%。完成业务收入5亿元,同比增长46.94%。

1-9月,函件业务量累计完成2790.16万件,同比下降20.4%;包裹业务累计完成9.75万件,同比下降30.8%;订销报纸业务累计完成11046.73万份,同比下降11.66%;订销杂志业务累计完成721.81万份,同比增长31%;汇兑业务累计完成19.79万笔,同比下降42.32%。

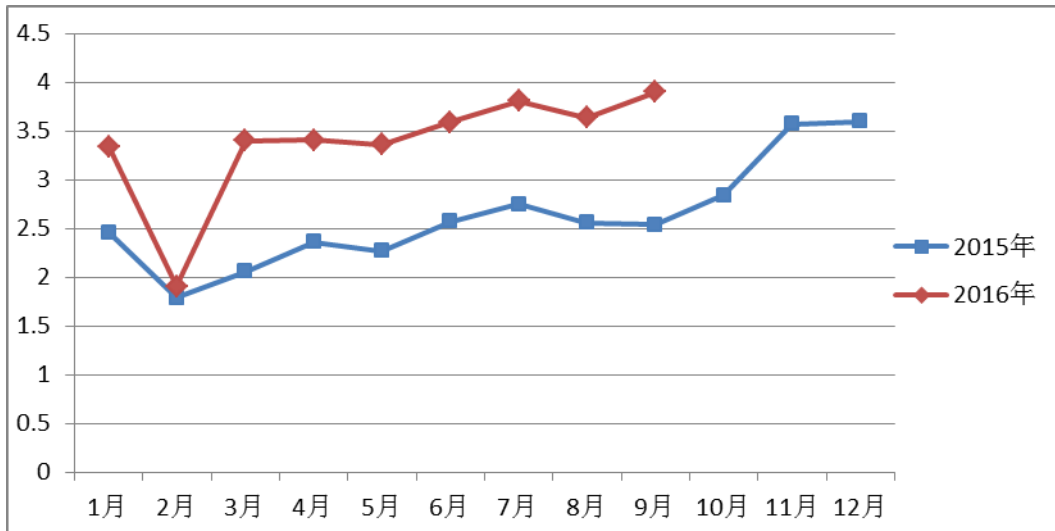
1-9月,无锡规模以上快递服务企业业务量累计完成22411.2万件,同比增长29.62%;业务收入累计完成30.36亿元,同比增长43.16%。

其中,因统计口径调整,同城快递业务量完成6314.7万件,同比下降15.97%,业务收入完成4.74亿元,同比增长68.24%;异地快递业务量收完成15361.31万件和18.02亿元,同比增长63.63%和33.89%;国际及港澳台快递业务量收完成735.19万件和4.45亿元,同比增长89.85%和同比增长23.46%。

9月份,快递业务量完成3206万件,同比增长43.79%;业务收入完成3.9亿元,同比增长53.82%。

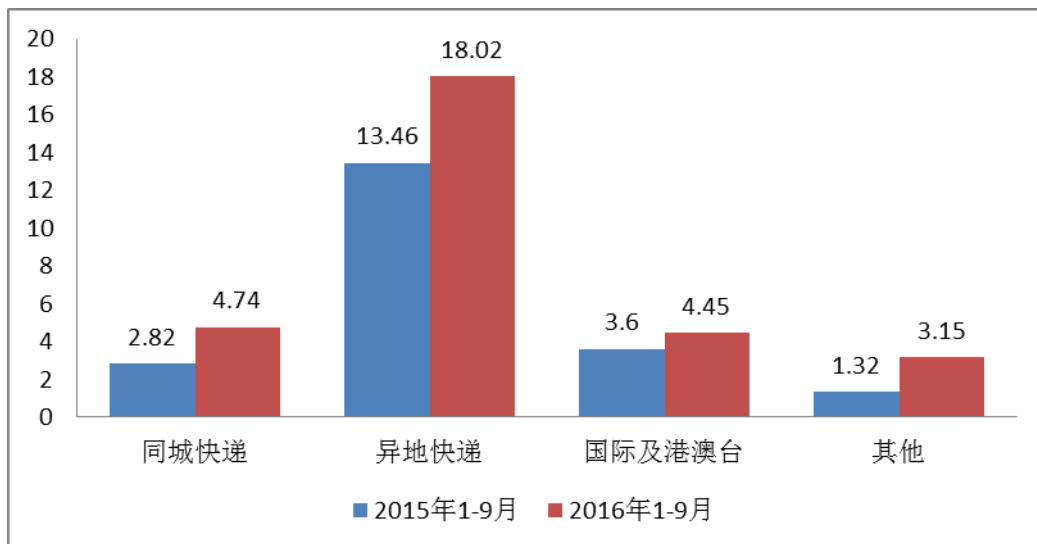
快递业务收入分月图

单位：亿元



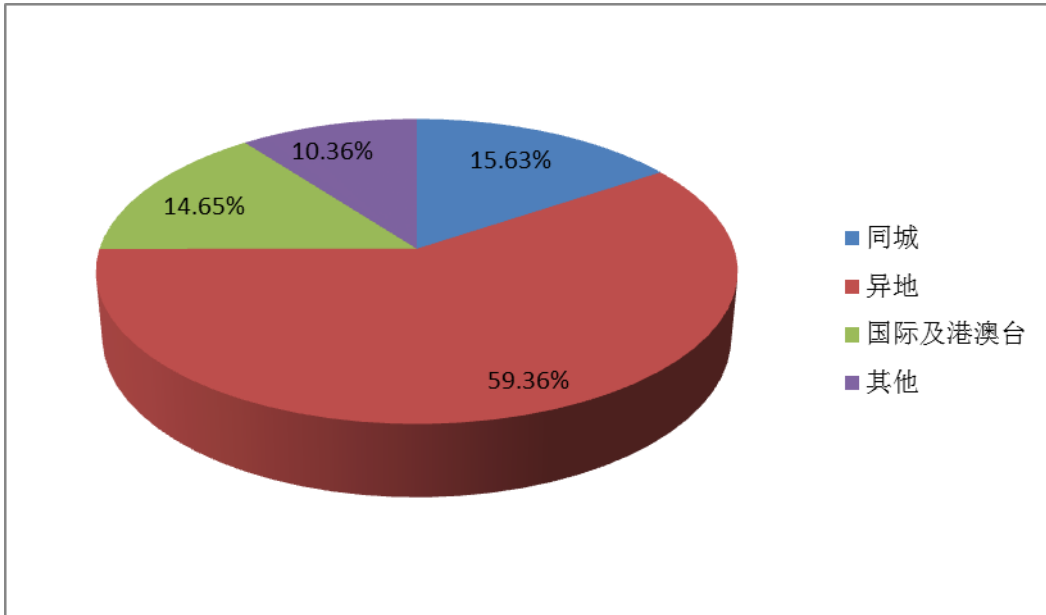
分专业快递业务收入比较

单位：亿元

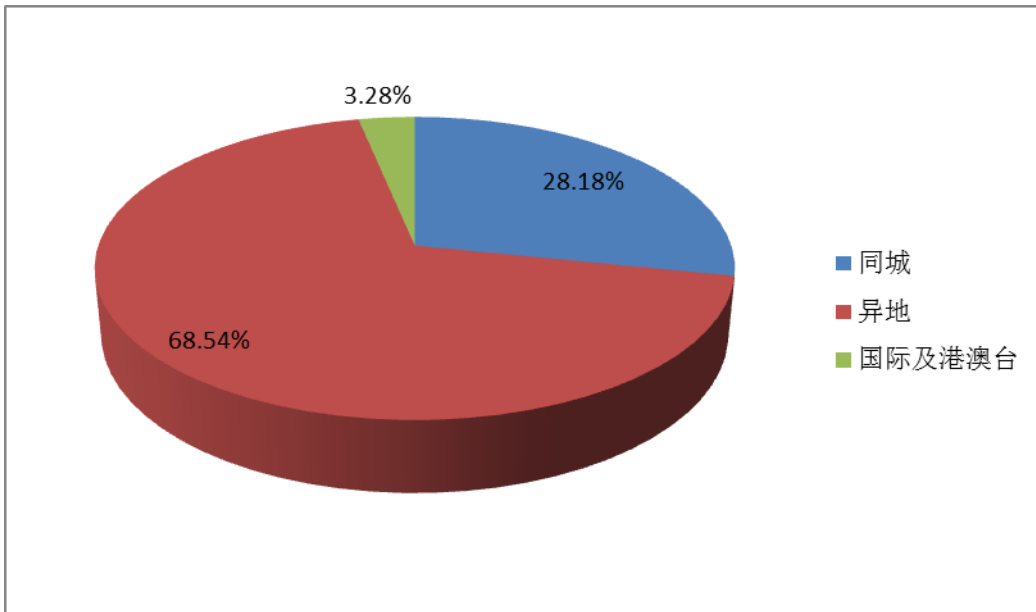


1-9月，同城、异地、国际及港澳台快递业务收入分别占全部快递收入的15.63%、59.36%和14.65%；业务量分别占全部快递业务量的43.46%、54.3%和3.28%。和去年同期相比，同城快递业务收入的比重上升2.33个百分点，异地快递业务收入的比重下降了4.12个百分点，国际及港澳台业务收入的比重下降了2.34个百分点。

快递业务收入结构图



快递业务量结构图



无锡邮政行业发展情况表

2016年1-9月

指标名称	单位	2016年9月		比去年同期增长(%)	
		累计	当月	累计	当月
一、邮政行业业务收入	亿元	40.26	5.00	35.24	46.94
其中：快递业务收入	亿元	30.36	3.90	43.16	53.82
二、邮政行业业务总量	亿元	55.10	7.84	45.20	53.43
其中：函件	万件	2790.16	338.04	-20.40	-6.91
包裹	万件	9.75	1.20	-30.80	37.93
快递	万件	22411.20	3206.00	29.62	43.79
订销报纸累计数	万份	11046.73	1236.98	-11.66	-11.89
订销杂志累计数	万份	721.81	45.03	31.00	-56.15
汇兑	万笔	19.79	1.99	-42.32	-41.81

注：.邮政行业业务收入中未包括邮政储蓄银行直接营业收入。

无锡市快递企业发展情况表

2016年1-9月

指标	单位	2016年9月		比上年同期增长(%)		占全部比例(%)	
		累计	当月	累计	当月	累计	当月
快递业务量	万件	22411.20	3206.00	29.62	43.79	100.00	100.00
同城	万件	6314.70	753.02	-15.97	-11.67	28.18	23.49
异地	万件	15361.31	2351.16	63.63	78.36	68.54	73.34
国际及港澳台	万件	735.19	101.81	89.85	73.14	3.28	3.18
快递业务收入	亿元	30.36	3.90	43.16	53.82	100.00	100.00
同城	亿元	4.74	0.60	68.24	51.77	15.63	15.41
异地	亿元	18.02	2.27	33.89	50.84	59.36	58.29
国际及港澳台	亿元	4.45	0.52	23.46	14.54	14.65	13.25
其他	亿元	3.15	0.51	137.72	180.61	10.36	13.06
快递业务投递量	万件	22958.15	3848.93	53.45	85.22	100.00	100.00