

2016年8月无锡邮政业经济运行情况

1-8月,无锡邮政企业和规模以上快递服务企业业务收入(不包括邮政储蓄银行直接营业收入)累计完成35.26亿元,同比增长33.72%;业务总量累计完成47.25亿元,同比增长43.92%。

8月份,无锡邮政业完成业务总量7.21亿元,同比增长55.2%。完成业务收入4.66亿元,同比增长36.77%。

1-8月,函件业务量累计完成2452.12万件,同比下降21.96%;包裹业务累计完成8.55万件,同比下降35.33%;订销报纸业务累计完成9809.75万份,同比下降11.63%;订销杂志业务累计完成676.78万份,同比增长50.95%;汇兑业务累计完成17.8万笔,同比下降42.38%。

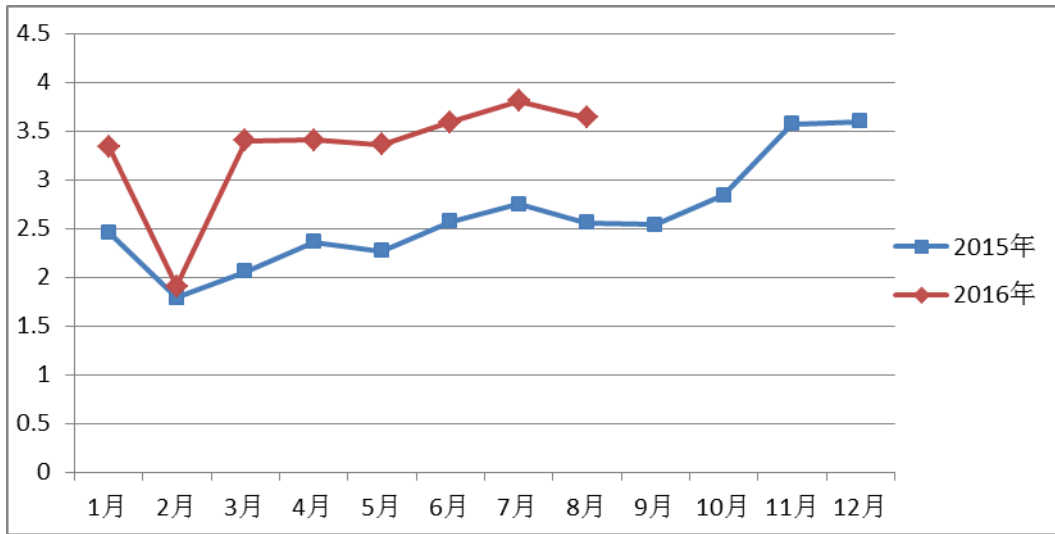
1-8月,无锡规模以上快递服务企业业务量累计完成19205.2万件,同比增长27.52%;业务收入累计完成26.46亿元,同比增长41.72%。

其中,因统计口径调整,同城快递业务量完成5561.68万件,同比下降16.52%,业务收入完成4.14亿元,同比增长70.93%;异地快递业务量收完成13010.14万件和15.75亿元,同比增长61.22%和31.75%;国际及港澳台快递业务量收完成633.38万件和3.93亿元,同比增长92.84%和同比增长24.74%。

8月份,快递业务量完成2789.84万件,同比增长22.94%;业务收入完成3.64亿元,同比增长41.94%。

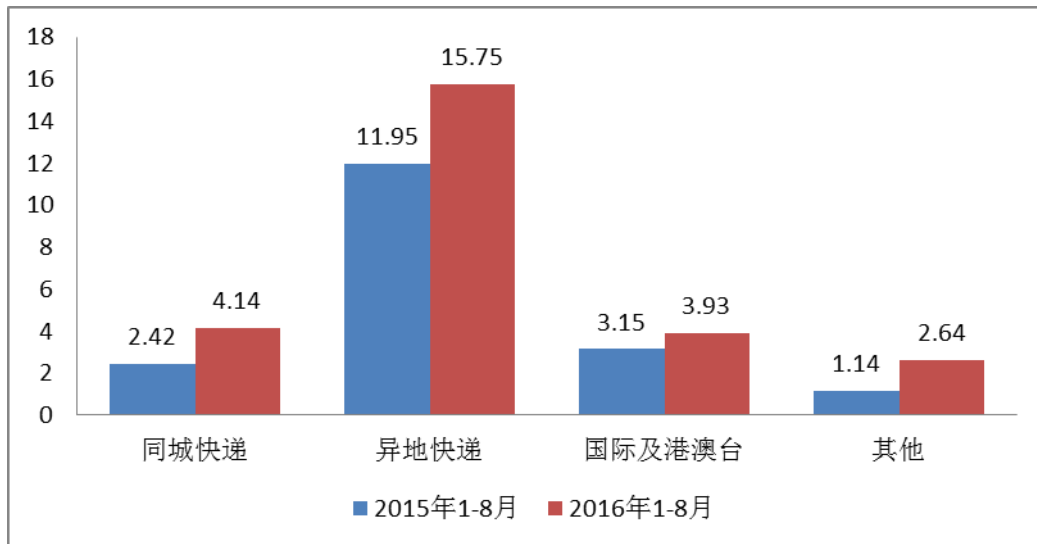
快递业务收入分月图

单位：亿元



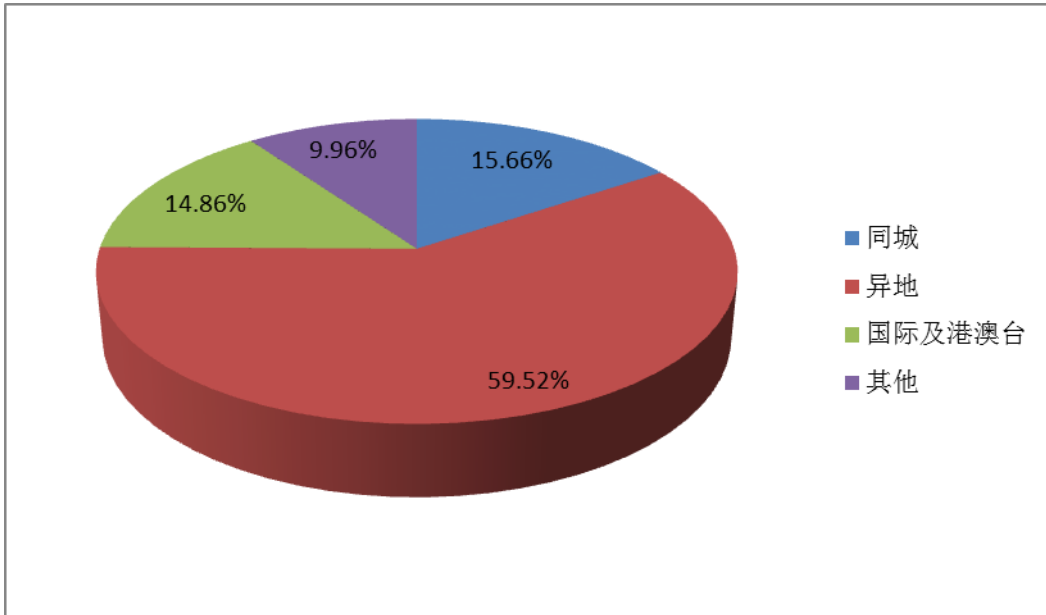
分专业快递业务收入比较

单位：亿元

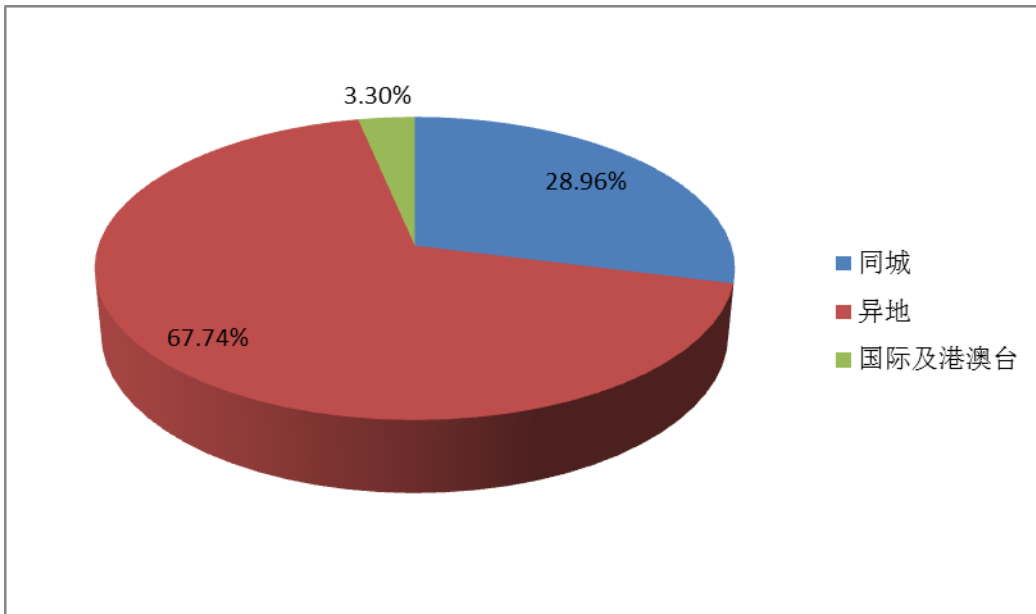


1-8月，同城、异地、国际及港澳台快递业务收入分别占全部快递收入的15.66%、59.52%和14.86%；业务量分别占全部快递业务量的28.96%、67.74%和3.3%。和去年同期相比，同城快递业务收入的比重上升2.68个百分点，异地快递业务收入的比重下降了4.5个百分点，国际及港澳台业务收入的比重下降了2.02个百分点。

快递业务收入结构图



快递业务量结构图



无锡邮政行业发展情况表

2016年8月

指标名称	单位	2016年8月		比去年同期增长(%)	
		累计	当月	累计	当月
一、邮政行业业务收入	亿元	35.26	4.66	33.72	36.77
其中：快递业务收入	亿元	26.46	3.64	41.72	41.94
二、邮政行业业务总量	亿元	47.25	7.21	43.92	55.20
其中：函件	万件	2452.12	371.73	-21.96	8.25
包裹	万件	8.55	0.90	-35.33	26.76
快递	万件	19205.20	2789.84	27.52	22.94
订销报纸累计数	万份	9809.75	1083.41	-11.63	-23.69
订销杂志累计数	万份	676.78	44.63	50.95	-15.51
汇兑	万笔	17.80	2.08	-42.38	-37.16

注：.邮政行业业务收入中未包括邮政储蓄银行直接营业收入。