

2016年7月无锡邮政业经济运行情况

1-7月,无锡邮政企业和规模以上快递服务企业业务收入(不包括邮政储蓄银行直接营业收入)累计完成30.6亿元,同比增长33.27%;业务总量累计完成40.04亿元,同比增长42.06%。

7月份,无锡邮政业完成业务总量6.99亿元,同比增长61.06%。完成业务收入4.67亿元,同比增长28.27%。

1-7月,函件业务量累计完成2080.39万件,同比下降25.67%;包裹业务累计完成7.65万件,同比下降38.85%;订销报纸业务累计完成8726.34万份,同比下降9.86%;订销杂志业务累计完成632.15万份,同比增长59.83%;汇兑业务累计完成15.72万笔,同比下降43%。

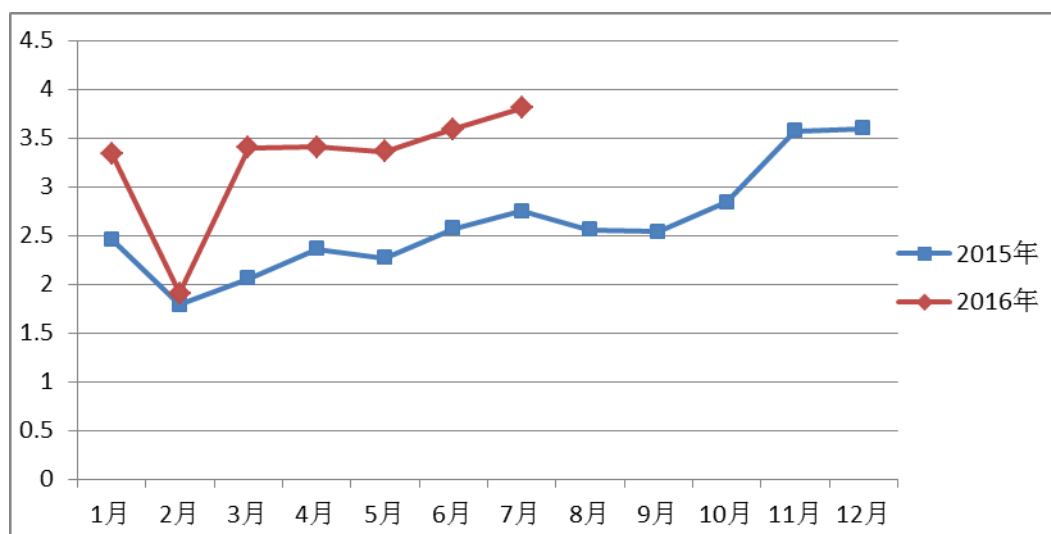
1-7月,无锡规模以上快递服务企业业务量累计完成16415.36万件,同比增长28.33%;业务收入累计完成22.82亿元,同比增长41.68%。

其中,因统计口径调整,同城快递业务量完成4809.57万件,同比下降14.6%,业务收入完成3.56亿元,同比增长73.48%;异地快递业务量收完成11093.9万件和13.72亿元,同比增长61.29%和33.01%;国际及港澳台快递业务量收完成511.89万件和3.36亿元,同比增长82.15%和同比增长21.97%。

7月份,快递业务量完成2758.46万件,同比增长29.03%;业务收入完成3.81亿元,同比增长47.2%。

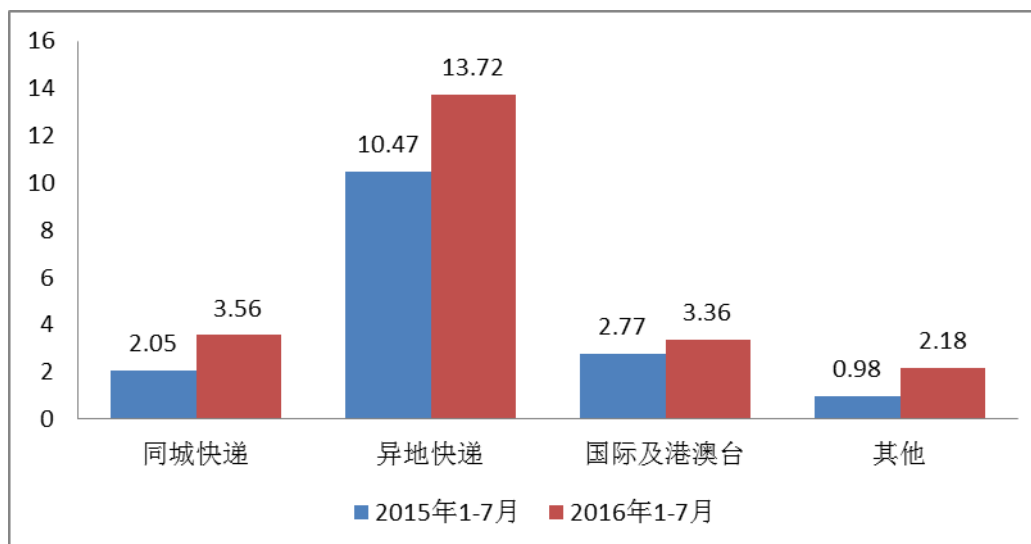
快递业务收入分月图

单位：亿元



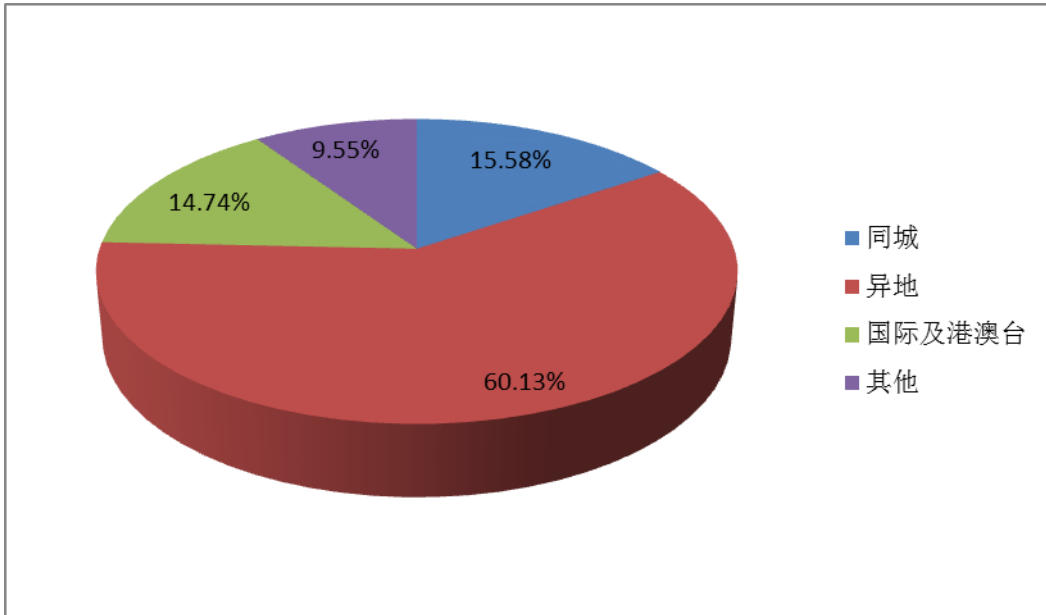
分专业快递业务收入比较

单位：亿元

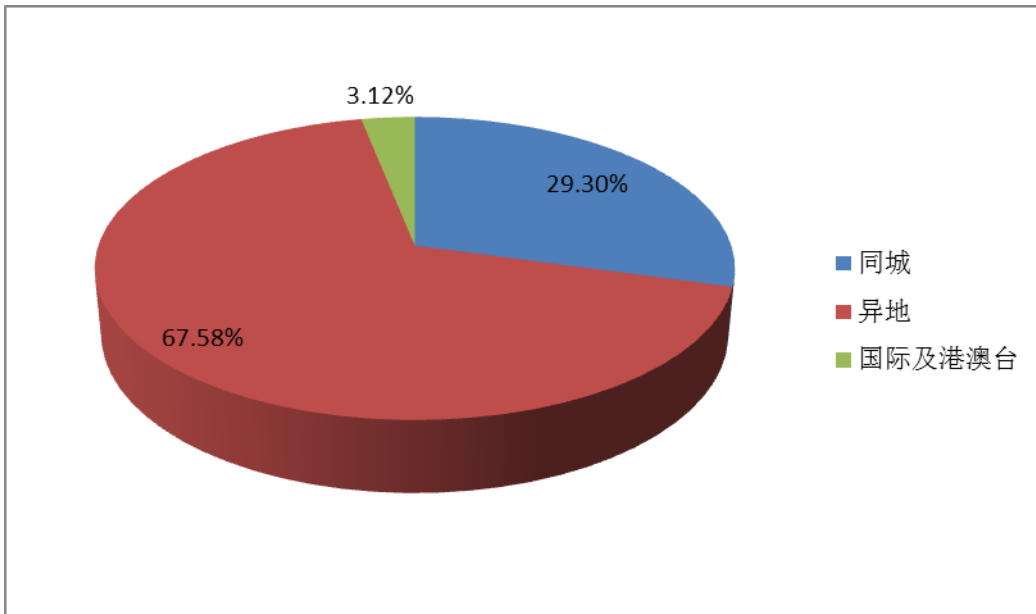


1-7月，同城、异地、国际及港澳台快递业务收入分别占全部快递收入的15.58%、60.13%和14.74%；业务量分别占全部快递业务量的29.3%、67.58%和3.12%。和去年同期相比，同城快递业务收入的比重上升2.97个百分点，异地快递业务收入的比重下降了4.22个百分点，国际及港澳台业务收入的比重下降了2.26个百分点。

快递业务收入结构图



快递业务量结构图



无锡邮政行业发展情况表

2016年7月

指标名称	单位	2016年7月		比去年同期增长(%)	
		累计	当月	累计	当月
一、邮政行业业务收入	亿元	30.60	4.67	33.27	28.27
其中：快递业务收入	亿元	22.82	3.81	41.68	47.20
二、邮政行业业务总量	亿元	40.04	6.99	42.06	61.06
其中：函件	万件	2080.39	263.63	-25.67	-24.12
包裹	万件	7.65	0.89	-38.85	-12.75
快递	万件	16415.36	2758.46	28.33	29.03
订销报纸累计数	万份	8726.34	1265.67	-9.86	-12.61
订销杂志累计数	万份	632.15	138.66	59.83	112.67
汇兑	万笔	15.72	1.85	-43.00	-40.71

注：.邮政行业业务收入中未包括邮政储蓄银行直接营业收入。