

2016年6月无锡邮政业经济运行情况

1-6月,无锡邮政企业和规模以上快递服务企业业务收入(不包括邮政储蓄银行直接营业收入)累计完成25.93亿元,同比增长34.21%;业务总量累计完成33.05亿元,同比增长38.6%。

6月份,无锡邮政业完成业务总量6.94亿元,同比增长54.63%。完成业务收入4.48亿元,同比增长33.84%。

1-6月,函件业务量累计完成1816.76万件,同比下降25.88%;包裹业务累计完成6.76万件,同比下降41.17%;订销报纸业务累计完成7460.67万份,同比下降9.38%;订销杂志业务累计完成493.49万份,同比增长49.4%;汇兑业务累计完成13.87万笔,同比下降43.3%。

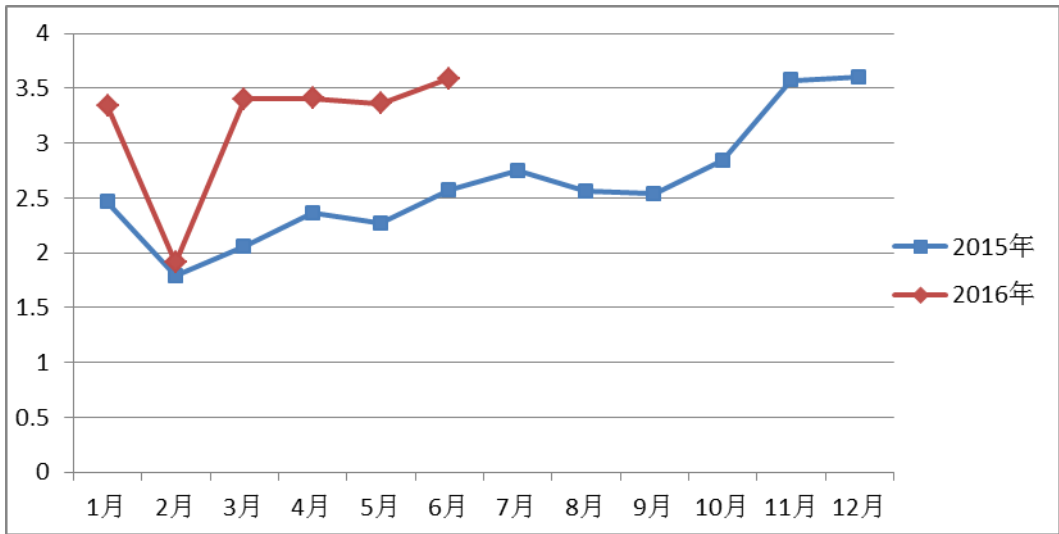
1-6月,无锡规模以上快递服务企业业务量累计完成13656.9万件,同比增长28.19%;业务收入累计完成19.01亿元,同比增长40.62%。

其中,因统计口径调整,同城快递业务量完成4091.07万件,同比下降10.25%,业务收入完成2.99亿元,同比增长77.08%;异地快递业务量收完成9168.32万件和11.47亿元,同比增长56.59%和32.18%;国际及港澳台快递业务量收完成397.51万件和2.81亿元,同比增长65.47%和同比增长21.04%。

6月份,快递业务量完成2674.51万件,同比增长22.31%;业务收入完成3.59亿元,同比增长39.72%。

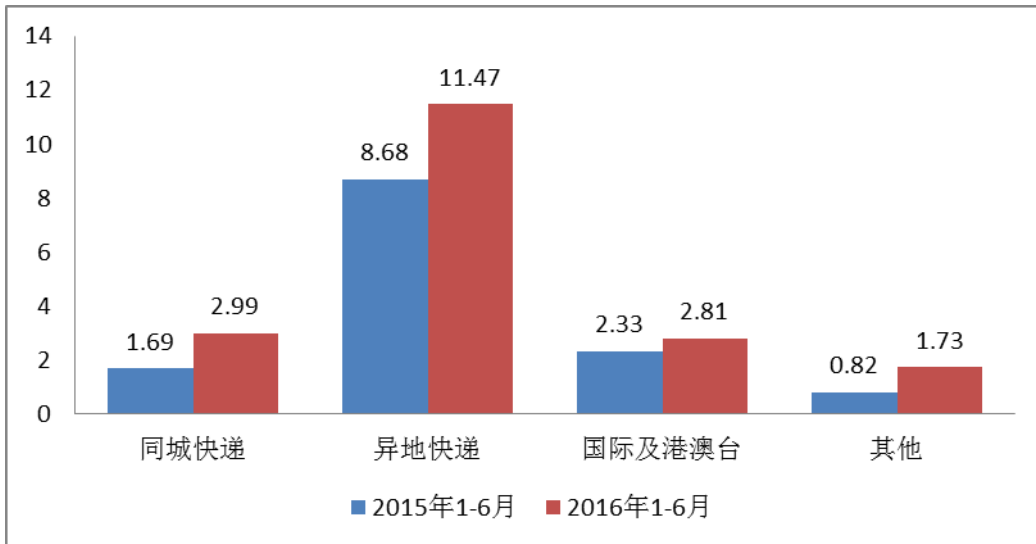
快递业务收入分月图

单位：亿元



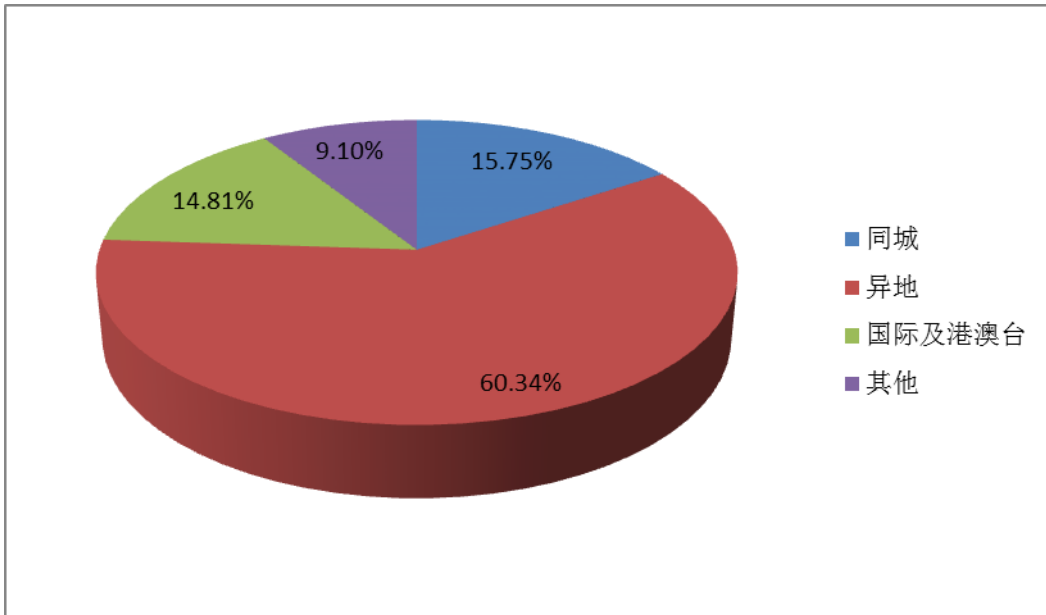
分专业快递业务收入比较

单位：亿元

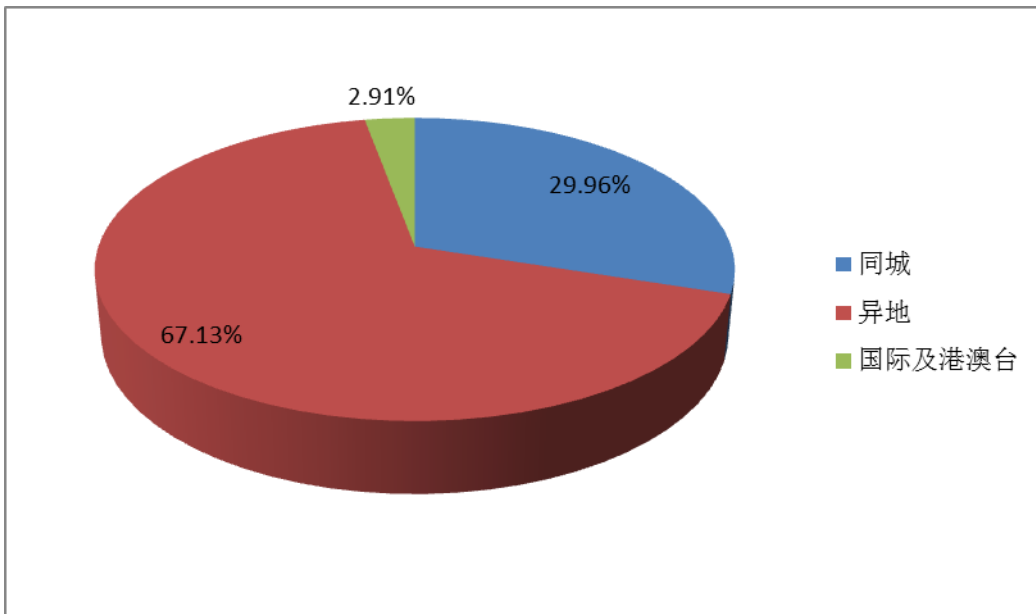


1-6月，同城、异地、国际及港澳台快递业务收入分别占全部快递收入的15.75%、60.34%和14.81%；业务量分别占全部快递业务量的29.96%、67.13%和2.91%。和去年同期相比，同城快递业务收入的比重上升3.24个百分点，异地快递业务收入的比重下降了3.86个百分点，国际及港澳台业务收入的比重下降了2.39个百分点。

快递业务收入结构图



快递业务量结构图



无锡邮政行业发展情况表

2016年6月

指标名称	单位	2016年6月		比去年同期增长(%)	
		累计	当月	累计	当月
一、邮政行业业务收入	亿元	25.93	4.48	34.21	33.84
其中：快递业务收入	亿元	19.01	3.59	40.62	39.72
二、邮政行业业务总量	亿元	33.05	6.94	38.60	54.63
其中：函件	万件	1816.76	399.10	-25.88	-30.18
包裹	万件	6.76	0.98	-41.17	24.05
快递	万件	13656.90	2674.51	28.19	22.31
订销报纸累计数	万份	7460.67	1237.44	-9.38	-11.46
订销杂志累计数	万份	493.49	53.76	49.40	-1.18
汇兑	万笔	13.87	2.05	-43.30	-42.09

注：.邮政行业业务收入中未包括邮政储蓄银行直接营业收入。