

2016年5月无锡邮政业经济运行情况

1-5月,无锡邮政企业和规模以上快递服务企业业务收入(不包括邮政储蓄银行直接营业收入)累计完成21.44亿元,同比增长34.29%;业务总量累计完成26.11亿元,同比增长34.88%。

5月份,无锡邮政业完成业务总量5.97亿元,同比增长34.19%。完成业务收入4.16亿元,同比增长36.58%。

1-5月,函件业务量累计完成1417.66万件,同比下降24.58%;包裹业务累计完成5.78万件,同比下降45.98%;订销报纸业务累计完成6223.23万份,同比下降8.95%;订销杂志业务累计完成439.73万份,同比增长59.37%;汇兑业务累计完成11.82万笔,同比下降43.5%。

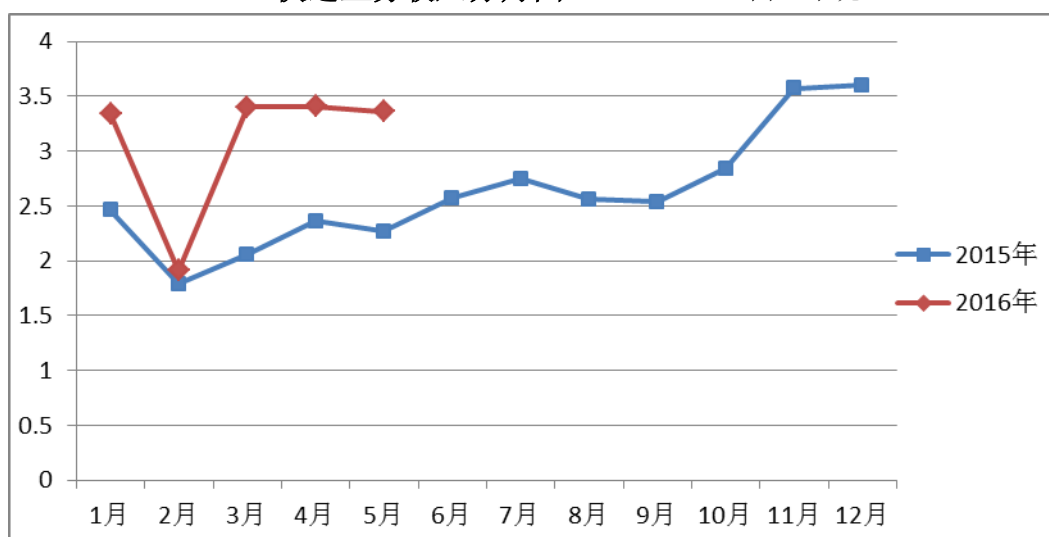
1-5月,无锡规模以上快递服务企业业务量累计完成10982.39万件,同比增长29.71%;业务收入累计完成15.42亿元,同比增长40.84%。

其中,同城快递业务量完成3363万件,同比下降3.62%,业务收入完成2.4亿元,同比增长75.87%;异地快递业务量收完成7312.96万件和9.33亿元,同比增长53.22%和33.69%;国际及港澳台快递业务量收完成306.43万件和2.29亿元,同比增长50.09%和同比增长18.45%。

5月份,快递业务量完成2489.22万件,同比增长10.36%;业务收入完成3.36亿元,同比增长47.89%

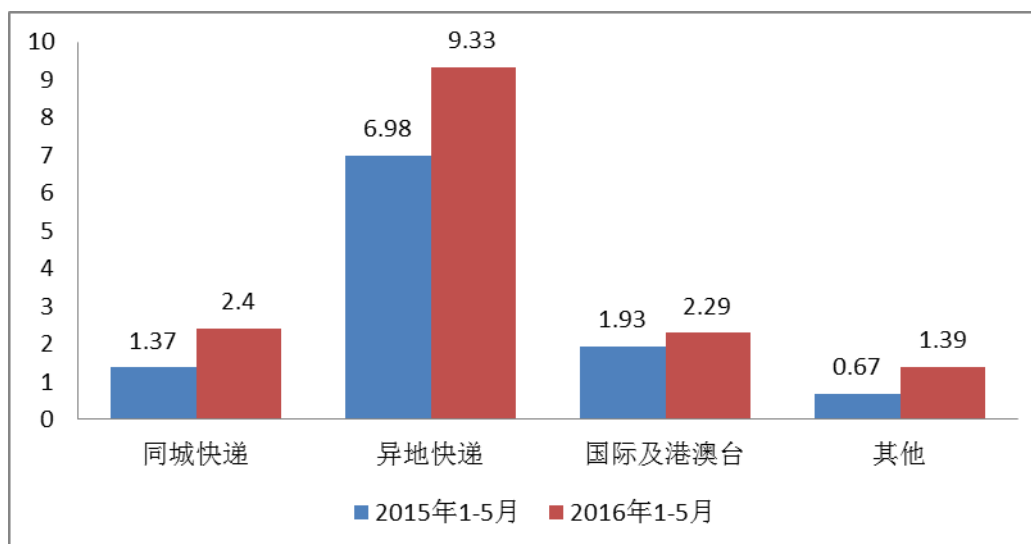
快递业务收入分月图

单位：亿元



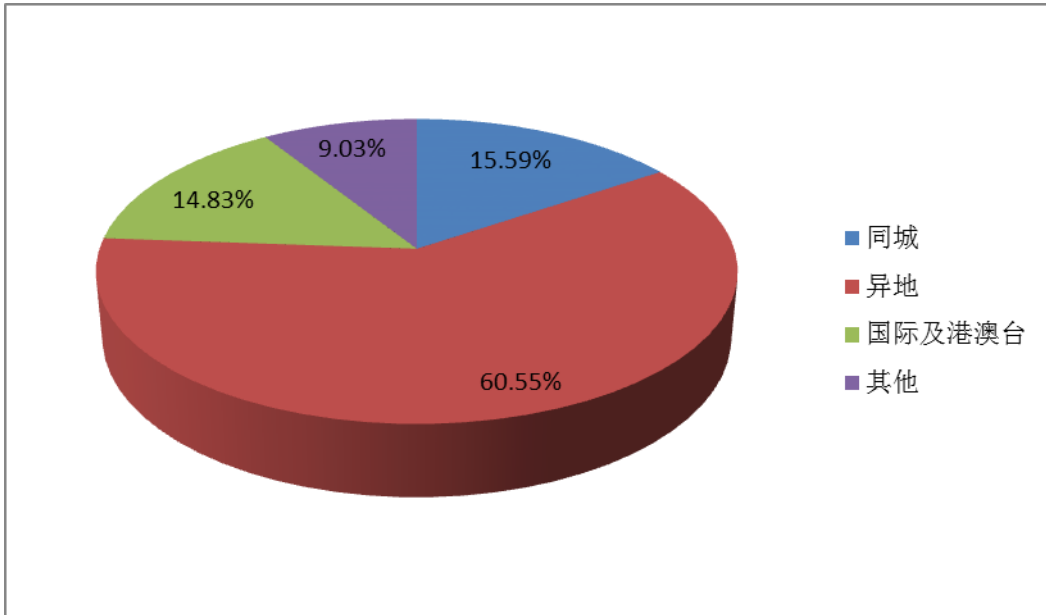
分专业快递业务收入比较

单位：亿元

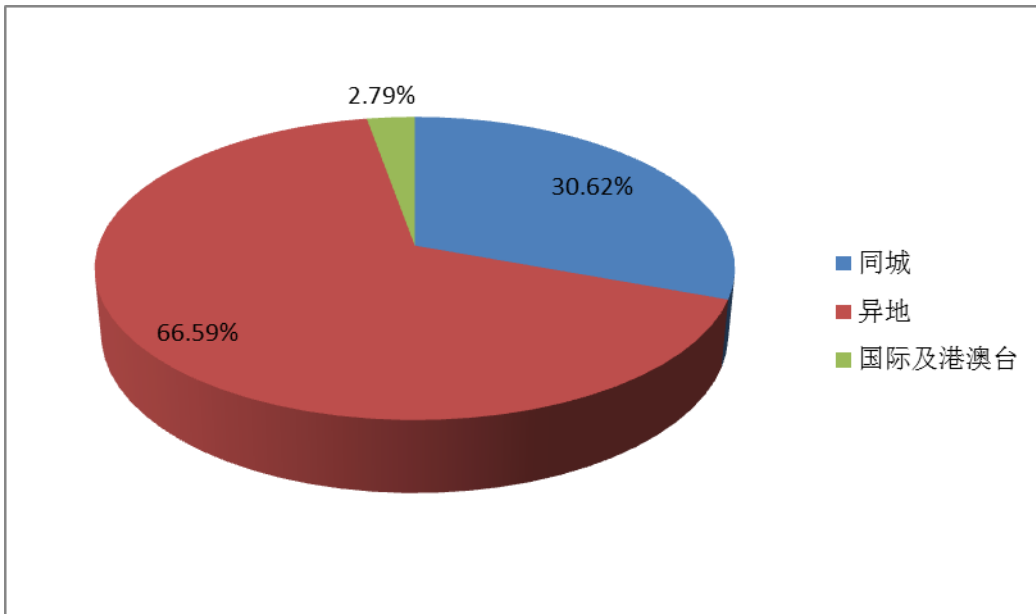


1-5月，同城、异地、国际及港澳台快递业务收入分别占全部快递收入的15.59%、60.55%和14.83%；业务量分别占全部快递业务量的30.62%、66.59%和2.79%。和去年同期相比，同城快递业务收入的比重上升3.1个百分点，异地快递业务收入的比重下降了3.24个百分点，国际及港澳台业务收入的比重下降了2.8个百分点。

快递业务收入结构图



快递业务量结构图



无锡邮政行业发展情况表

2016年5月

指标	单位	2016年5月		比上年同期增长(%)		占全部比例(%)	
		累计	当月	累计	当月	累计	当月
快递业务量	万件	10982.39	2489.22	29.71	10.36	100.00	100.00
同城	万件	3363.00	648.28	-3.62	-41.84	30.62	26.04
异地	万件	7312.96	1771.79	53.22	60.01	66.59	71.18
国际及港澳台	万件	306.43	69.15	50.09	106.70	2.79	2.78
快递业务收入	亿元	15.42	3.36	40.84	47.89	100.00	100.00
同城	亿元	2.40	0.50	75.87	60.63	15.59	14.96
异地	亿元	9.33	2.05	33.69	40.21	60.55	60.84
国际及港澳台	亿元	2.29	0.48	18.45	40.89	14.83	14.23
其他	亿元	1.39	0.34	108.57	107.20	9.03	9.97
快递业务投递量	万件	10,608.75	2558.18	42.64	28.23	100.00	100.00

注：.邮政行业业务收入中未包括邮政储蓄银行直接营业收入。